

令和5年度決算報告(案)の概要

令和5年度は、公益社団法人として11年目の決算である。本協会の決算書は、公益法人会計基準(平成20年基準平成20年12月1日施行)に基づき、3つの会計区分となっている。すなわち①公益目的事業に関する会計(公益目的事業会計)、②会員の支援のための共益事業等に関する会計(収益事業等会計)、③法人の運営・管理業務や法人全般に関する会計(法人会計)である。

1. 事業活動収入について

- ① 事業活動収入の合計額は、決算額で5億6,350万円であり、その内訳は下記のとおりであった。……P4
- ② 特定資産運用収入は、11千円であった。
- ③ 会費収入は、会員数が1万3千人を超え、1億798万円であった。
- ④ 事業収入は、3億3,846万円で、予算と比較し2,491万円の減収となった。
- ⑤ 受託事業収入は、9,629万円で、予算と比較し1,189万円の増収となった。
- ⑥ 補助金等収入は、1,711万円であった。
- ⑦ 寄付金等収入は、2件で89万円であった。
- ⑧ 雑収入は、274万円で、予算と比較し38万円の減収となった。

2. 事業活動支出について

- ① 事業活動支出の合計額は、決算額で6億409万円であり、その内訳は下記のとおりであった。……P5
- ② 公益目的事業会計の事業費支出の合計は、5億5,231万円であった。また、収益事業等会計の……P8
事業費支出は755万円であり、法人会計の管理費支出は4,422万円であった。
- ③ 公益目的事業会計の事業費支出のうち、すべての定款事業に共通で支出した事業費支出は、……P11
4,515万円で、それ以外の定款事業ごとの事業費支出の内訳は次のとおりであった。
 - ・ 1. 県民の健康及び福祉の増進に関する事業 2,266万円
 - ・ 2. 教育並びに学術研究等の振興による看護の質の向上に関する事業 5,903万円
 - ・ 3. 看護職の労働環境等の改善及び就業促進に関する事業 3,474万円
 - ・ 4. 看護業務・看護制度の改善に関する事業 79万円
 - ・ 5. 訪問看護・居宅介護支援事業その他介護保険に関する事業 3億8,022万円
 - ・ 6. 災害時支援に関する事業 652万円
 - ・ 7. その他事業 318万円

3. 投資活動収支について

………P6

- ① 投資活動収入は、会館維持管理負担金収入が765万円、特定資産取崩収入が257万円であった。
- ② 投資活動支出は、特定資産取得支出が3,045万円、固定資産取得支出が617万円であった。

4. 当期収支差額及び次期繰越収支差額

………P5,6

- ① 事業活動収支差額マイナス4,059万円と投資活動収支差額マイナス2,640万円を加えた当期収支差額はマイナス6,699万円であり、前期繰越収支差額2億7,835万円を加えた次期繰越収支差額は2億1,135万円であった。

資金収支計算書

令和5年4月1日から令和6年3月31日まで

単位:円

科 目	予算額	決算額	差 異	備 考
I 事業活動収支の部				
1.事業活動収入				
特定資産運用収入	37,000	11,807	25,193	
特定資産利息収入	37,000	11,807	25,193	特定資産定期預金利息
会費収入	107,850,000	107,985,000	△ 135,000	
入会金収入	3,750,000	3,705,000	45,000	入会員741名
会費収入	104,100,000	104,280,000	△ 180,000	会員13,035名
事業収入	363,378,000	338,462,119	24,915,881	
受講料収入	21,759,000	22,665,000	△ 906,000	研修受講料
訪問看護事業収入	311,196,000	286,807,291	24,388,709	介護・健康保険等による訪問看護収入
介護予防訪問看護事業収入	15,482,000	14,855,979	626,021	介護保険による介護予防訪問看護収入
居宅介護支援事業収入	14,941,000	14,133,849	807,151	介護保険による居宅介護支援収入
受託事業収入	84,392,000	96,291,318	△ 11,899,318	
ナースセンター事業収入	29,641,000	29,640,600	400	宮城県委託事業
日看協事務費収入	2,661,000	2,660,040	960	日看協委託事業
訪問看護推進事業収入	12,056,000	11,995,500	60,500	宮城県委託事業
実習指導者講習会事業収入	4,125,000	4,736,600	△ 611,600	宮城県委託事業
看護師離職防止対策事業収入	1,019,000	1,019,000	0	仙台市委託事業
まちの保健室事業収入	7,347,000	6,568,444	778,556	石巻市委託事業
学生実習等指導収入	2,560,000	3,184,200	△ 624,200	看護学生等実習受入事業
看護職員確保研修事業収入	1,639,000	2,255,000	△ 616,000	宮城県委託事業(新人合同・研修責任者)
看護職員認知症対応力向上研修事業収入	1,848,000	1,848,000	0	宮城県・仙台市委託事業
潜在看護職復職研修事業収入	1,678,000	1,677,500	500	宮城県委託事業
看護職員就労環境改善事業収入	1,309,000	726,319	582,681	宮城県委託事業
助産師出向コーディネート事業収入	428,000	427,900	100	宮城県委託事業
新人助産師多施設合同研修事業収入	859,000	858,811	189	宮城県委託事業
新型感染症相談対応業務収入	15,793,000	24,477,376	△ 8,684,376	宮城県委託事業
看護学生・潜在看護師等病院ガイダンス事業収入	803,000	0	803,000	
新興感染症等災害支援ナース養成事業収入	626,000	1,186,772	△ 560,772	日本看護協会
階層別(新任・中堅)保健師研修事業収入	0	1,473,976	△ 1,473,976	宮城県委託事業
障害児通所事業所等看護体制整備事業収入	0	897,579	△ 897,579	宮城県委託事業
地域に必要な看護職確保推進事業収入	0	657,701	△ 657,701	日本看護協会
補助金等収入	14,166,000	17,112,248	△ 2,946,248	
日看協助成金収入	8,604,000	8,514,550	89,450	日看協教育助成金 他
地域医療介護総合確保事業補助金収入	5,334,000	7,857,698	△ 2,523,698	宮城県補助金事業(5事業)
医療機関等原油価格高騰対策補助金収入	228,000	740,000	△ 512,000	宮城県・仙台市等補助金
寄付金等収入	500,000	897,411	△ 397,411	
寄付金収入	500,000	897,411	△ 397,411	2件
雑収入	3,122,000	2,741,411	380,589	
受取利息収入	11,000	2,801	8,199	預金利息
雑収入	3,111,000	2,738,610	372,390	
事業活動収入計	573,445,000	563,501,314	9,943,686	

※ 予算額欄は、令和5年度第7回理事会(令和6年3月23日)で承認された第2次補正予算額を計上。

科 目	予算額	決算額	差 異	備 考
2.事業活動支出				
事業費支出	569,960,000	559,873,703	10,086,297	
役員報酬支出	14,898,000	14,433,524	464,476	役員報酬
給料手当支出	302,677,000	302,761,466	△ 84,466	職員給与手当
賃金支出	30,077,000	28,870,603	1,206,397	臨時職員賃金
職員退職給付支出	11,644,000	11,223,104	420,896	中退金掛金 他
法定福利費支出	51,764,000	51,771,832	△ 7,832	社会保険、労働保険料
福利厚生費支出	4,183,000	3,727,867	455,133	健康診断料、予防接種料 他
旅費交通費支出	5,115,000	3,930,670	1,184,330	役員・職員等の出張旅費交通費
会議費支出	20,000	13,403	6,597	会議に伴う諸費用
通信運搬費支出	16,868,000	15,592,625	1,275,375	電話通信料、郵便料金 他
備品費支出	402,000	492,880	△ 90,880	備品購入費用(1個5万円以上)
消耗品費支出	10,733,000	8,492,572	2,240,428	事務用品、日用雑貨品 他
修繕費支出	4,980,000	4,574,122	405,878	施設修繕、事務機器保守料 他
印刷製本費支出	11,525,000	9,756,912	1,768,088	封筒、会報、学会抄録等印刷費 他
車両費支出	18,689,000	20,343,677	△ 1,654,677	車両リース料、ガソリン代 他
光熱水費支出	10,536,000	8,903,588	1,632,412	会館・ステーション光熱水費 他
賃借料支出	19,544,000	19,338,419	205,581	施設借用料、事務機器リース料 他
保険料支出	2,792,000	2,324,265	467,735	火災・地震、傷害保険料 他
諸謝金支出	22,298,000	21,589,403	708,597	講師謝金、旅費 他
租税公課支出	10,395,000	13,086,610	△ 2,691,610	消費税、固定資産税 他
支払負担金支出	440,000	365,200	74,800	関係団体等への会費負担金
委託費支出	12,599,000	12,214,738	384,262	施設・事務機器等保守委託費 他
研修費支出	1,820,000	1,162,522	657,478	職員研修費 他
雑費支出	5,961,000	4,903,701	1,057,299	廃棄物処理料、求人広告料 他
管理費支出	47,930,000	44,221,207	3,708,793	
役員報酬支出	6,890,000	6,909,401	△ 19,401	役員報酬
給料手当支出	9,988,000	9,970,538	17,462	職員給与手当
役員退職給付支出	400,000	400,000	0	役員退職給付金
職員退職給付支出	792,000	792,000	0	中退金掛金 他
法定福利費支出	3,000,000	3,368,511	△ 368,511	社会保険、労働保険料 他
福利厚生費支出	160,000	121,998	38,002	健康診断料 他
旅費交通費支出	6,519,000	6,133,928	385,072	役員・職員の出張旅費交通費
会議費支出	1,186,000	1,189,576	△ 3,576	会議に伴う諸費用
通信運搬費支出	1,205,000	1,215,294	△ 10,294	電話通信料、郵便料金 他
消耗品費支出	1,441,000	1,069,688	371,312	事務用品、日用雑貨品 他
修繕費支出	734,000	889,012	△ 155,012	施設修繕、事務機器保守料 他
印刷製本費支出	1,009,000	1,485,833	△ 476,833	総会要綱等印刷費 他
光熱水費支出	1,342,000	948,857	393,143	会館光熱水費 他
賃借料支出	1,951,000	1,763,691	187,309	事務機器リース料 他
保険料支出	1,658,000	982,357	675,643	火災保険・傷害保険料 他
諸謝金支出	1,534,000	1,218,756	315,244	講師謝金、旅費 他
租税公課支出	3,130,000	1,123,359	2,006,641	消費税、固定資産税 他
支払負担金支出	300,000	290,600	9,400	関係団体等への会費負担金
委託費支出	4,001,000	3,905,045	95,955	施設・事務機器等保守委託費 他
研修費支出	0	40,040	△ 40,040	職員研修費 他
雑費支出	690,000	402,723	287,277	両替手数料 他
事業活動支出計	617,890,000	604,094,910	13,795,090	
法人税等支出	0	0	0	
事業活動収支差額	△ 44,445,000	△ 40,593,596	△ 3,851,404	

科 目	予算額	決算額	差 異	備 考
Ⅱ 投資活動収支の部				
1.投資活動収入				
会館維持管理負担金収入	7,500,000	7,650,000	△ 150,000	会館維持管理負担金
特定資産取崩収入	4,000,000	2,575,104	1,424,896	
建物償却引当資産取崩収入	3,000,000	1,500,000	1,500,000	建物償却引当預金取崩収入
退職給付引当資産取崩収入	1,000,000	1,075,104	△ 75,104	退職給付引当預金取崩収入
投資活動収入計	11,500,000	10,225,104	1,274,896	
2.投資活動支出				
特定資産取得支出	40,903,000	30,451,734	10,451,266	
機械装置取得支出	0	107,800	△ 107,800	太陽光発電設備附属機器
建物設備整備引当資産支出	1,000,000	1,000,000	0	定期預金
固定資産取得引当資産支出	20,000,000	20,000,000	0	定期預金
災害積立資産支出	1,000	203	797	定期預金
会館維持管理費積立資産支出	7,500,000	7,600,634	△ 100,634	普通預金・未収金
役員退職給付引当資産支出	400,000	0	400,000	普通預金
減価償却引当資産支出	1,000	400	600	普通預金
退職給付引当資産支出	1,000,000	741,098	258,902	普通預金
医療事故等対策積立資産支出	1,000	812	188	定期預金
訪問看護ステーション施設整備積立資産支出	10,000,000	780	9,999,220	普通預金
訪問看護ステーション大規模修繕積立資産支出	1,000,000	1,000,007	△ 7	普通預金
固定資産取得支出	15,127,000	6,178,722	8,948,278	
建物附属設備取得支出	300,000	293,700	6,300	LAN配線増設工事 他
構築物取得支出	600,000	692,450	△ 92,450	室外スチール物置 他
器具備品取得支出	9,227,000	5,192,572	4,034,428	パソコン 他
ソフトウェア取得支出	5,000,000	0	5,000,000	ホームページ構築費用
投資活動支出計	56,030,000	36,630,456	19,399,544	
投資活動収支差額	△ 44,530,000	△ 26,405,352	△ 18,124,648	
Ⅲ 財務活動収支の部				
1.財務活動収入	0	0	0	
財務活動収入計	0	0	0	
2.財務活動支出	0	0	0	
財務活動支出計	0	0	0	
財務活動収支差額	0	0	0	
Ⅳ 予備費支出	17,828,000	0	17,828,000	
当期収支差額	△ 106,803,000	△ 66,998,948	△ 39,804,052	
前期繰越収支差額	278,358,000	278,357,856	144	
次期繰越収支差額	171,555,000	211,358,908	△ 39,803,908	

資金収支計算書内訳表

令和5年4月1日から令和6年3月31日まで

単位:円

科 目	公益目的事業会計	収益事業等会計	法人会計	内部取引消去	合 計
I 事業活動収支の部					
1.事業活動収入					
特定資産運用収入	2,296	0	9,511	0	11,807
特定資産利息収入	2,296		9,511		11,807
会費収入	48,593,250	5,399,250	53,992,500	0	107,985,000
入会金収入	1,667,250	185,250	1,852,500		3,705,000
会費収入	46,926,000	5,214,000	52,140,000		104,280,000
事業収入	338,462,119	0	0	0	338,462,119
受講料収入	22,665,000				22,665,000
訪問看護事業収入	286,807,291				286,807,291
介護予防訪問看護事業収入	14,855,979				14,855,979
居宅介護支援事業収入	14,133,849				14,133,849
受託事業収入	93,631,278	2,660,040	0	0	96,291,318
ナースセンター事業収入	29,640,600				29,640,600
日看協事務費収入		2,660,040			2,660,040
訪問看護推進事業収入	11,995,500				11,995,500
実習指導者講習会事業収入	4,736,600				4,736,600
看護師離職防止対策事業収入	1,019,000				1,019,000
まちの保健室事業費収入	6,568,444				6,568,444
学生実習等指導収入	3,184,200				3,184,200
看護職員確保研修事業収入	2,255,000				2,255,000
看護職員認知症対応力向上研修事業収入	1,848,000				1,848,000
潜在看護復職研修事業収入	1,677,500				1,677,500
看護職員就労環境改善事業収入	726,319				726,319
助産師出向コーディネート事業収入	427,900				427,900
新人助産師多施設合同研修事業収入	858,811				858,811
新型コロナウイルス相談対応業務収入	24,477,376				24,477,376
看護学生・潜在看護師等病院ガイダンス事業収入	0				0
新興感染症等災害支援ナース養成事業収入	1,186,772				1,186,772
階層別(新任・中堅)保健師研修事業収入	1,473,976				1,473,976
障害児通所事業所等看護体制整備事業収入	897,579				897,579
地域に必要な看護職確保推進事業収入	657,701				657,701
補助金等収入	17,112,248	0	0	0	17,112,248
日看協助成金収入	8,514,550				8,514,550
地域医療介護総合確保事業補助金収入	7,857,698				7,857,698
医療機関等原油価格高騰対策補助金収入	740,000				740,000
寄付金等収入	897,411	0	0	0	897,411
寄付金収入	897,411				897,411
雑収入	2,000,776	33,000	707,635	0	2,741,411
受取利息収入	1,006		1,795		2,801
雑収入	1,999,770	33,000	705,840		2,738,610
事業活動収入計	500,699,378	8,092,290	54,709,646	0	563,501,314

科 目	公益目的事業会計	収益事業等会計	法人会計	内部取引消去	合 計
2.事業活動支出					
事業費支出	552,315,344	7,558,359	0	0	559,873,703
役員報酬支出	14,433,524				14,433,524
給料手当支出	302,027,027	734,439			302,761,466
賃金支出	28,870,603				28,870,603
職員退職給付支出	11,223,104				11,223,104
法定福利費支出	51,659,227	112,605			51,771,832
福利厚生費支出	3,727,867				3,727,867
旅交通費支出	3,910,660	20,010			3,930,670
会議費支出	13,403				13,403
通信運搬費支出	14,332,856	1,259,769			15,592,625
備品費支出	492,880				492,880
消耗品費支出	8,443,761	48,811			8,492,572
修繕費支出	4,574,122				4,574,122
印刷製本費支出	5,267,156	4,489,756			9,756,912
車両本費支出	20,343,677				20,343,677
光熱水費支出	8,859,402	44,186			8,903,588
賃借料支出	19,241,277	97,142			19,338,419
保険料支出	2,324,265				2,324,265
諸謝金支出	21,589,403				21,589,403
租税公課支出	12,908,345	178,265			13,086,610
支払負担金支出	365,200				365,200
委託費支出	11,641,362	573,376			12,214,738
研修費支出	1,162,522				1,162,522
雑費支出	4,903,701				4,903,701
管理費支出	0	0	44,221,207	0	44,221,207
役員報酬支出			6,909,401		6,909,401
給料手当支出			9,970,538		9,970,538
役員退職給付支出			400,000		400,000
職員退職給付支出			792,000		792,000
法定福利費支出			3,368,511		3,368,511
福利厚生費支出			121,998		121,998
旅交通費支出			6,133,928		6,133,928
会議費支出			1,189,576		1,189,576
通信運搬費支出			1,215,294		1,215,294
消耗品費支出			1,069,688		1,069,688
修繕費支出			889,012		889,012
印刷製本費支出			1,485,833		1,485,833
光熱水費支出			948,857		948,857
賃借料支出			1,763,691		1,763,691
保険料支出			982,357		982,357
諸謝金支出			1,218,756		1,218,756
租税公課支出			1,123,359		1,123,359
支払負担金支出			290,600		290,600
委託費支出			3,905,045		3,905,045
研修費支出			40,040		40,040
雑費支出			402,723		402,723
事業活動支出計	552,315,344	7,558,359	44,221,207	0	604,094,910
他会計振替前事業活動収支差額	△ 51,615,966	533,931	10,488,439	0	△ 40,593,596
他会計振替収支額					0
事業活動収支差額	△ 51,615,966	533,931	10,488,439	0	△ 40,593,596

科 目	公益目的事業会計	収益事業等会計	法人会計	内部取引消去	合 計
Ⅱ 投資活動収支の部					
1.投資活動収入					
会館維持管理負担金収入	4,801,905		2,848,095		7,650,000
特定資産取崩収入	1,075,104	0	1,500,000	0	2,575,104
建物償却引当資産取崩収入			1,500,000		1,500,000
退職給付引当資産取崩収入	1,075,104				1,075,104
投資活動収入計	5,877,009	0	4,348,095	0	10,225,104
2.投資活動支出					
特定資産取得支出	19,803,017	0	10,648,717	0	30,451,734
機械装置取得支出	107,800				107,800
建物設備整備引当資産支出	627,000		373,000		1,000,000
固定資産取得引当資産支出	12,554,000		7,446,000		20,000,000
災害積立資産支出	203				203
会館維持管理費積立資産支出	4,770,917		2,829,717		7,600,634
減価償却引当資産支出	400				400
退職給付引当資産支出	741,098				741,098
医療事故等対策積立資産支出	812				812
訪問看護ステーション施設整備積立資産支出	780				780
訪問看護ステーション大規模修繕積立資産支出	1,000,007				1,000,007
固定資産取得支出	5,952,452	0	226,270	0	6,178,722
建物附属設備取得支出	293,700				293,700
構築物取得支出	692,450				692,450
器具備品取得支出	4,966,302		226,270		5,192,572
投資活動支出計	25,755,469	0	10,874,987	0	36,630,456
投資活動収支差額	△ 19,878,460	0	△ 6,526,892	0	△ 26,405,352
Ⅲ 財務活動収支の部					
1.財務活動収入	0	0	0		0
財務活動収入計	0	0	0	0	0
2.財務活動支出	0	0	0		0
財務活動支出計	0	0	0	0	0
財務活動収支差額	0	0	0	0	0
Ⅳ 予備費支出					0
当期収支差額	△ 71,494,426	533,931	3,961,547	0	△ 66,998,948
前期繰越収支差額	300,336,353	13,666,068	△ 35,644,565		278,357,856
次期繰越収支差額	228,841,927	14,199,999	△ 31,683,018	0	211,358,908

資金収支計算書内訳表(公益目的事業会計)

令和5年4月1日から令和6年3月31日まで

単位:円

科 目	公益目的事業会計								合計
	1.健康福祉	2.教育学術	3.労働環境	4.業務改善	5.訪問看護	6.災害支援	7.その他	8.公益共通	
I 事業活動収支の部									
1.事業活動収入									
特定資産運用収入	0	0	0	0	2,093	0	0	203	2,296
特定資産利息収入					2,093			203	2,296
会費収入	0	0	0	0	0			48,593,250	48,593,250
入会金収入								1,667,250	1,667,250
会費収入								46,926,000	46,926,000
事業収入	0	22,307,000	340,000	0	315,797,119	0	18,000	0	338,462,119
受講料収入		22,307,000	340,000				18,000		22,665,000
訪問看護事業収入					286,807,291				286,807,291
介護予防訪問看護事業収入					14,855,979				14,855,979
居宅介護支援事業収入					14,133,849				14,133,849
受託事業収入	24,037,816	13,378,159	33,599,699	427,900	15,179,700	6,568,444	439,560	0	93,631,278
ナースセンター事業収入			29,640,600						29,640,600
日看協事務費収入									0
訪問看護推進事業収入					11,995,500				11,995,500
実習指導者講習会事業収入		4,736,600							4,736,600
看護師離職防止対策事業収入		1,019,000							1,019,000
まちの保健室事業収入						6,568,444			6,568,444
学生実習等指導収入					3,184,200				3,184,200
看護職員確保研修事業収入		2,255,000							2,255,000
看護職員認知症対応力向上研修事業収入		1,848,000							1,848,000
潜在看護復職研修事業収入			1,677,500						1,677,500
看護職員就労環境改善事業収入			726,319						726,319
助産師出向コーディネート事業収入				427,900					427,900
新人助産師多施設合同研修事業収入		858,811							858,811
新型コロナウイルス相談対応業務収入	24,037,816						439,560		24,477,376
看護学生・潜在看護師等病院がイダンス事業収入									0
新興感染症等災害支援ナース養成事業収入		1,186,772							1,186,772
階層別(新任・中堅)保健師研修事業収入		1,473,976							1,473,976
障害児通所事業所等看護体制整備事業収入			657,701						657,701
地域に必要な看護職確保推進事業収入			897,579						897,579
補助金等収入	100,000	13,358,248	0	0	3,654,000	0	0	0	17,112,248
日看協助成金収入	100,000	8,414,550							8,514,550
地域医療介護総合確保事業補助金収入		4,943,698			2,914,000				7,857,698
医療機関等原油価格高騰対策補助金収入					740,000				740,000
寄付金等収入	0	0	0	0	0	0	0	897,411	897,411
寄付金収入								897,411	897,411
雑収入	0	797,940	0	0	958,336	244,500	0	0	2,000,776
受取利息収入					1,006				1,006
雑収入		797,940			957,330	244,500			1,999,770
事業活動収入計	24,137,816	49,841,347	33,939,699	427,900	335,591,248	6,812,944	457,560	49,490,864	500,699,378

科 目	公益目的事業会計								合計
	1.健康福祉	2.教育學術	3.労働環境	4.業務改善	5.訪問看護	6.災害支援	7.その他	8.公益共通	
2.事業活動支出									
事業費支出	22,663,296	59,031,511	34,741,759	796,723	380,227,616	6,522,104	3,181,587	45,150,748	552,315,344
役員報酬支出		3,362,753			3,108,358			7,962,413	14,433,524
給料手当支出		18,217,874	19,908,623		254,071,390			9,829,140	302,027,027
貸金支出	17,222,289	5,288,678	2,412,379	45,474		3,630,363	271,420		28,870,603
職員退職給付支出		264,000	384,000		10,575,104				11,223,104
法定福利費支出	1,879,064	3,075,251	3,457,774	31,974	40,230,285	465,499		2,519,380	51,659,227
福利厚生費支出	2,673		23,748		3,699,006	2,440			3,727,867
旅費交通費支出	756,480	1,042,810	188,280	262,620	1,148,930	200,770	302,110	8,660	3,910,660
会議費支出					13,403				13,403
通信運搬費支出	451,043	2,787,442	1,382,419	195,094	7,494,781	403,649	161,664	1,456,764	14,332,856
備品費支出					492,880				492,880
消耗品費支出	76,893	1,154,791	850,114		4,113,668	39,935	2,846	2,205,514	8,443,761
修繕費支出					3,075,243			1,498,879	4,574,122
印刷製本費支出	1,014,090	767,085	901,175		1,345,266		691,300	548,240	5,267,156
車両費支出		3,473	205,913		19,692,884	441,407			20,343,677
光熱水費支出			340,122		4,451,503	120,453		3,947,324	8,859,402
貸借料支出	123,780	1,765,755	1,448,632		13,625,711	850,168	8,280	1,418,951	19,241,277
保険料支出	41,542	26,139	17,624		1,477,762	1,000		760,198	2,324,265
諸謝金支出	554,875	16,387,092	1,871,604	255,911	2,461,030		58,891		21,589,403
租税公課支出	4,000	3,000	20,400		2,161,025	10,000		10,709,920	12,908,345
支払負担金支出					365,200				365,200
委託費支出		3,749,991	1,266,178		3,216,468	121,000	1,085,988	2,201,737	11,641,362
研修費支出		15,000	25,780		1,071,742		50,000		1,162,522
雑費支出	536,567	1,120,377	36,994	5,650	2,335,977	235,420	549,088	83,628	4,903,701
事業活動支出計	22,663,296	59,031,511	34,741,759	796,723	380,227,616	6,522,104	3,181,587	45,150,748	552,315,344
会計振替前事業活動収支差額	1,474,520	△ 9,190,164	△ 802,060	△ 368,823	△ 44,636,368	290,840	△ 2,724,027	4,340,116	△ 51,615,966
会計振替収支額									0
事業活動収支差額	1,474,520	△ 9,190,164	△ 802,060	△ 368,823	△ 44,636,368	290,840	△ 2,724,027	4,340,116	△ 51,615,966
II 投資活動収支の部									
1.投資活動収入									
会館維持管理負担金収入								4,801,905	4,801,905
特定資産取崩収入	0	0	0	0	1,075,104	0	0	0	1,075,104
建物償却引当資産取崩収入									0
退職給付引当資産取崩収入					1,075,104				1,075,104
投資活動収入計	0	0	0	0	1,075,104	0	0	4,801,905	5,877,009
2.投資活動支出									
特定資産取得支出	0	0	0	0	1,850,897	0	0	17,952,120	19,803,017
機械装置取得支出					107,800				107,800
建物設備整備引当資産支出								627,000	627,000
固定資産取得引当資産支出								12,554,000	12,554,000
災害積立資産支出								203	203
会館維持管理費積立資産支出								4,770,917	4,770,917
減価償却引当資産支出					400				400
退職給付引当資産支出					741,098				741,098
医療事故等対策積立資産支出					812				812
訪問看護ステーション施設整備積立資産支出					780				780
訪問看護ステーション大規模修繕積立資産支出					1,000,007				1,000,007
固定資産取得支出	0	0	0	0	5,952,452	0	0	0	5,952,452
建物附属設備取得支出					293,700				293,700
構築物取得支出					692,450				692,450
器具備品取得支出					4,966,302				4,966,302
投資活動支出計	0	0	0	0	7,803,349	0	0	17,952,120	25,755,469
投資活動収支差額	0	0	0	0	△ 6,728,245	0	0	△ 13,150,215	△ 19,878,460
III 財務活動収支の部									
1.財務活動収入									0
財務活動収入計	0	0	0	0	0	0	0	0	0
2.財務活動支出									0
財務活動支出計	0	0	0	0	0	0	0	0	0
財務活動収支差額	0	0	0	0	0	0	0	0	0
IV 予備費支出									0
当期収支差額	1,474,520	△ 9,190,164	△ 802,060	△ 368,823	△ 51,364,613	290,840	△ 2,724,027	△ 8,810,099	△ 71,494,426
前期繰越収支差額	249,933,824	△ 82,941,601	13,297,727	△ 4,597,502	223,331,398	21,318,395	△ 12,371,992	△ 107,633,896	300,336,353
次期繰越収支差額	251,408,344	△ 92,131,765	12,495,667	△ 4,966,325	171,966,785	21,609,235	△ 15,096,019	△ 116,443,995	228,841,927

収支計算書に対する注記

1. 重要な会計方針

収支計算書は「公益法人会計における内部管理事項について」(平成17年3月23日公益法人等の指導監督等に関する関係省庁連絡会議幹事会申合せ)に示された3区分の様式により作成している。

2. 資金の範囲

資金の範囲には、現金預金、事業未収金、未収金、前払金、支部活動勘定、立替金、前払費用、仮払金、未収消費税等の流動資産、未払金、未払費用、前受金、預り金、仮受金、未払法人税等、未払消費税等の流動負債(賞与引当金を除く)を含めることにしている。

なお、前期末及び当期末残高は、下記3に記載したとおりである。

3. 次期繰越収支差額の内容は、次のとおりである。

単位:円

科 目	前期末残高	当期末残高
現 金 預 金	285,176,121	237,584,411
事 業 未 収 金	53,579,916	51,224,342
未 収 金	91,720,211	24,420,036
前 払 金	55,000	0
支 部 活 動 勘 定	807,090	659,232
立 替 金	728,038	825,570
前 払 費 用	638,002	641,638
未 収 消 費 税 等	0	16,707,800
合 計	432,704,378	332,063,029
未 払 金	37,159,887	17,427,781
未 払 費 用	16,759,205	8,618,933
前 受 金	94,158,000	92,768,000
預 り 金	2,390,430	1,880,157
仮 受 金	0	9,250
未 払 消 費 税 等	3,879,000	0
合 計	154,346,522	120,704,121
次期繰越収支差額	278,357,856	211,358,908

貸借対照表

令和6年3月31日現在

単位:円

科 目	当年度	前年度	増 減
I 資産の部			
1. 流動資産			
現金預金	237,584,411	285,176,121	Δ 47,591,710
事業未収金	51,224,342	53,579,916	Δ 2,355,574
未収金	24,420,036	91,720,211	Δ 67,300,175
前払金	0	55,000	Δ 55,000
支部活動勘定	659,232	807,090	Δ 147,858
立替金	825,570	728,038	97,532
前払費用	641,638	638,002	3,636
未収消費税等	16,707,800	0	16,707,800
流動資産合計	332,063,029	432,704,378	Δ 100,641,349
2. 固定資産			
(2) 特定資産			
土地	615,097,688	615,097,688	0
建物	484,493,627	510,083,268	Δ 25,589,641
建物附属設備	40,361,390	52,525,696	Δ 12,164,306
構築物	10,694,031	14,559,964	Δ 3,865,933
機械装置	3,485,807	3,844,058	Δ 358,251
什器備品	6,028,097	8,728,505	Δ 2,700,408
車両運搬具	1	1	0
水道施設加入権	560,731	691,360	Δ 130,629
建物償却引当資産	2,000,000	3,500,000	Δ 1,500,000
災害積立資産	10,124,541	10,124,338	203
建物設備整備引当資産	7,000,420	6,000,420	1,000,000
固定資産取得引当資産	455,000,000	435,000,000	20,000,000
会館維持管理費積立資産	68,175,579	60,574,945	7,600,634
減価償却引当資産	40,238,630	40,238,230	400
退職給付引当資産	9,140,333	9,474,339	Δ 334,006
医療事故等対策積立資産	40,525,698	40,524,886	812
訪問看護ステーション施設整備積立資産	90,000,780	90,000,000	780
訪問看護ステーション大規模修繕積立資産	2,000,007	1,000,000	1,000,007
特定資産合計	1,884,927,360	1,901,967,698	Δ 17,040,338
(3) その他固定資産			
建物附属設備	1,905,771	1,869,169	36,602
構築物	1,562,840	962,786	600,054
器具備品	10,801,595	13,506,816	Δ 2,705,221
ソフトウェア	1,628,000	2,156,000	Δ 528,000
電話加入権	2,256,012	2,256,012	0
リサイクル預託金	10,720	10,720	0
その他固定資産合計	18,164,938	20,761,503	Δ 2,596,565
固定資産合計	1,903,092,298	1,922,729,201	Δ 19,636,903
資産合計	2,235,155,327	2,355,433,579	Δ 120,278,252

科 目	当年度	前年度	増 減
Ⅱ 負債の部			
1. 流動負債			
未払金	17,427,781	37,159,887	Δ 19,732,106
未払費用	8,618,933	16,759,205	Δ 8,140,272
前受金	92,768,000	94,158,000	Δ 1,390,000
預り金	1,880,157	2,390,430	Δ 510,273
仮受金	9,250	0	9,250
未払消費税等	0	3,879,000	Δ 3,879,000
賞与引当金	26,311,721	25,658,320	653,401
流動負債合計	147,015,842	180,004,842	Δ 32,989,000
2. 固定負債			
役員退職給付引当金	1,200,000	1,200,000	0
職員退職給付引当金	9,140,239	9,474,243	Δ 334,004
固定負債合計	10,340,239	10,674,243	Δ 334,004
負債合計	157,356,081	190,679,085	Δ 33,323,004
Ⅲ 正味財産の部			
1. 指定正味財産			
受取補助金	73,999,966	78,351,651	Δ 4,351,685
受取負担金	185,184,626	180,755,530	4,429,096
受取寄付金	27,715,209	27,870,554	Δ 155,345
指定正味財産合計	286,899,801	286,977,735	Δ 77,934
(うち特定資産への充当額)	(286,899,801)	(286,977,735)	(Δ 77,934)
2. 一般正味財産	1,790,899,445	1,877,776,759	Δ 86,877,314
(うち特定資産への充当額)	(1,588,677,320)	(1,605,255,720)	(Δ 16,578,400)
正味財産合計	2,077,799,246	2,164,754,494	Δ 86,955,248
負債及び正味財産合計	2,235,155,327	2,355,433,579	Δ 120,278,252

貸借対照表内訳表

令和6年3月31日現在

単位:円

科 目	公益目的事業会計	収益事業等会計	法人会計	内部取引消去	合 計
I 資産の部					
1. 流動資産					
現 金 預 金	190,828,987	18,834,725	27,920,699		237,584,411
事 業 未 収 金	51,224,342				51,224,342
未 収 金	21,339,984		3,080,052		24,420,036
支 部 活 動 勘 定 金			659,232		659,232
立 替 金	825,570				825,570
前 払 費 用	641,638				641,638
未 収 消 費 税 等	16,707,800				16,707,800
流動資産合計	281,568,321	18,834,725	31,659,983	0	332,063,029
2. 固定資産					
(2) 特定資産					
土 地	552,404,431		62,693,257		615,097,688
建 物	387,660,469		96,833,158		484,493,627
建 物 附 属 設 備	36,740,787		3,620,603		40,361,390
構 築 物	9,100,174		1,593,857		10,694,031
機 械 装 置	3,485,807				3,485,807
什 器 備 品	5,338,084		690,013		6,028,097
車 両 運 搬 具	1				1
水 道 施 設 加 入 権	533,596		27,135		560,731
建 物 償 却 引 当 資 産			2,000,000		2,000,000
災 害 積 立 資 産	10,124,541				10,124,541
建 物 設 備 整 備 引 当 資 産	2,503,264		4,497,156		7,000,420
固 定 資 産 取 得 引 当 資 産	238,531,000		216,469,000		455,000,000
会 館 維 持 管 理 費 積 立 資 産	42,793,809		25,381,770		68,175,579
減 価 償 却 引 当 資 産	40,238,630				40,238,630
退 職 給 付 引 当 資 産	9,140,333				9,140,333
医 療 事 故 等 対 策 積 立 資 産	40,525,698				40,525,698
訪 問 看 護 ス テ ー シ ョ ン 施 設 整 備 積 立 資 産	90,000,780				90,000,780
訪 問 看 護 ス テ ー シ ョ ン 大 規 模 修 繕 積 立 資 産	2,000,007				2,000,007
特定資産合計	1,471,121,411	0	413,805,949	0	1,884,927,360
(3) その他固定資産					
建 物 附 属 設 備	1,299,907		605,864		1,905,771
構 築 物	665,827		897,013		1,562,840
器 具 備 品	9,593,763		1,207,832		10,801,595
ソ フ ト ウ ェ ア	1,628,000				1,628,000
電 話 加 入 権	2,226,116		29,896		2,256,012
リ サ イ ク ル 預 託 金	10,720				10,720
その他固定資産合計	15,424,333	0	2,740,605	0	18,164,938
固定資産合計	1,486,545,744	0	416,546,554	0	1,903,092,298
資産合計	1,768,114,065	18,834,725	448,206,537	0	2,235,155,327

科 目	公益目的事業会計	収益事業等会計	法人会計	内部取引消去	合 計
II 負債の部					
1. 流動負債					
未 払 金	2,345,798	7,326	15,074,657		17,427,781
未 払 費 用	8,618,933				8,618,933
前 受 金	41,646,600	4,627,400	46,494,000		92,768,000
預 り 金	105,813		1,774,344		1,880,157
仮 受 金	9,250				9,250
賞 与 引 当 金	24,901,336	71,651	1,338,734		26,311,721
流動負債合計	77,627,730	4,706,377	64,681,735	0	147,015,842
2. 固定負債					
役員退職給付引当金			1,200,000		1,200,000
職員退職給付引当金	9,140,239				9,140,239
固定負債合計	9,140,239	0	1,200,000	0	10,340,239
負債合計	86,767,969	4,706,377	65,881,735	0	157,356,081
III 正味財産の部					
1. 指定正味財産					
受 取 補 助 金	69,666,792		4,333,174		73,999,966
受 取 負 担 金	116,240,386		68,944,240		185,184,626
受 取 寄 付 金	17,396,837		10,318,372		27,715,209
指定正味財産合計	203,304,015	0	83,595,786	0	286,899,801
(うち特定資産への充当額)	(203,304,010)		(83,595,791)		(286,899,801)
2. 一般正味財産	1,478,042,081	14,128,348	298,729,016	0	1,790,899,445
(うち特定資産への充当額)	(1,258,541,845)		(330,135,475)		(1,588,677,320)
正味財産合計	1,681,346,096	14,128,348	382,324,802	0	2,077,799,246
負債及び正味財産合計	1,768,114,065	18,834,725	448,206,537	0	2,235,155,327

正味財産増減計算書

令和5年4月1日から令和6年3月31日まで

単位:円

科 目	当年度	前年度	増 減
I 一般正味財産増減の部			
1.経常増減の部			
(1) 経常収益			
特定資産運用益	11,807	8,458	3,349
特定資産受取利息	11,807	8,458	3,349
受取会費	107,985,000	108,585,000	△ 600,000
受取入会金	3,705,000	4,065,000	△ 360,000
受取会費	104,280,000	104,520,000	△ 240,000
事業収益	338,462,119	361,700,559	△ 23,238,440
受講料収益	22,665,000	18,974,120	3,690,880
訪問看護事業収益	286,807,291	313,424,964	△ 26,617,673
介護予防訪問看護事業収益	14,855,979	15,522,007	△ 666,028
居宅介護支援事業収益	14,133,849	13,779,468	354,381
受託事業収益	96,291,318	436,499,767	△ 340,208,449
ナースセンター事業収益	29,640,600	29,640,600	0
日看協事務費収益	2,660,040	2,655,622	4,418
訪問看護推進事業収益	11,995,500	11,957,440	38,060
実習指導者講習会事業収益	4,736,600	4,125,000	611,600
看護師離職防止対策事業収益	1,019,000	1,019,000	0
復興住宅入居者等健康管理・支援事業収益	0	3,055,836	△ 3,055,836
まちの保健室事業収益	6,568,444	6,313,656	254,788
学生実習等指導収益	3,184,200	2,722,800	461,400
看護職員確保研修事業収益	2,255,000	1,639,000	616,000
看護職員認知症対応力向上研修事業収益	1,848,000	1,848,000	0
潜在看護復職研修事業収益	1,677,500	1,677,500	0
看護職員就労環境改善事業収益	726,319	0	726,319
助産師出向コーディネート事業収益	427,900	427,900	0
新人助産師多施設合同研修事業収益	858,811	858,811	0
新型感染症相談対応業務収益	24,477,376	366,920,995	△ 342,443,619
新型感染症対応職員人材確保等事業収益	0	834,607	△ 834,607
看護学生・潜在看護師等病院ガイダンス事業収益	0	803,000	△ 803,000
新興感染症等災害支援ナース養成事業収益	1,186,772	0	1,186,772
階層別(新任・中堅)保健師研修事業収益	1,473,976	0	1,473,976
障害児通所事業所等看護体制整備事業収益	897,579	0	897,579
地域に必要な看護職確保推進事業収益	657,701	0	657,701
受取補助金等	21,463,933	24,628,413	△ 3,164,480
日看協助成金収益	8,514,550	8,512,940	1,610
地域医療介護総合確保事業補助金収益	7,857,698	5,911,697	1,946,001
医療機関等原油価格高騰対策補助金収益	740,000	4,903,000	△ 4,163,000
受取補助金等振替額	4,351,685	5,300,776	△ 949,091
受取負担金	3,220,904	2,729,322	491,582
受取負担金振替額	3,220,904	2,729,322	491,582
受取寄付金	1,052,756	655,345	397,411
受取寄付金	897,411	500,000	397,411
受取寄付金振替額	155,345	155,345	0
雑収益	2,741,411	3,555,295	△ 813,884
受取利息	2,801	4,508	△ 1,707
雑収益	2,738,610	3,550,787	△ 812,177
経常収益計	571,229,248	938,362,159	△ 367,132,911

科 目		当年度	前年度	増 減
(2) 經常費用				
事業費		607,604,382	867,898,071	△ 260,293,689
役給	員料	13,222,272	13,150,830	71,442
賃		283,141,367	274,263,330	8,878,037
職	員 退 職 給 付 費	28,870,603	247,968,210	△ 219,097,607
賞	与 引 当 金 繰 入	10,889,100	10,098,740	790,360
法	定 福 給 利 費	24,972,987	24,158,857	814,130
福	利 厚 生 通	48,444,326	68,820,857	△ 20,376,531
旅	費 交 議 搬 却	3,727,867	1,268,799	2,459,068
会	費 議 議 品	3,930,670	2,969,520	961,150
通	信 運 搬 却	13,403	7,311	6,092
減	価 償 品	15,592,625	16,763,515	△ 1,170,890
備	耗 品	47,250,553	43,363,495	3,887,058
消	刷 繕 製 本	492,880	147,561	345,319
修	熱 水	8,492,572	13,510,712	△ 5,018,140
印	刷 繕 製 本	4,574,122	8,795,879	△ 4,221,757
車	熱 水	9,756,912	12,879,975	△ 3,123,063
光	熱 水	20,343,677	24,155,024	△ 3,811,347
賃	借 險 謝	8,903,588	10,682,781	△ 1,779,193
保	借 險 謝	19,338,419	18,136,013	1,202,406
諸	稅 公 担	2,324,265	1,619,622	704,643
租	稅 公 担	21,589,403	20,754,131	835,272
支	払 負 託 修	13,086,610	36,553,930	△ 23,467,320
委	払 負 託 修	365,200	415,200	△ 50,000
研	負 託 修	12,214,738	13,108,434	△ 893,696
雜	修	1,162,522	1,076,709	85,813
		4,903,701	3,228,636	1,675,065
管理費		50,478,375	54,422,634	△ 3,944,259
役給	員料	6,420,653	6,288,332	132,321
賃		9,169,442	10,822,102	△ 1,652,660
職	員 退 職 給 付 費	400,000	1,300,000	△ 900,000
賞	与 引 当 金 繰 入	792,000	792,000	0
法	定 福 給 利 費	1,338,734	1,499,463	△ 160,729
福	利 厚 生 通	3,158,892	2,809,803	349,089
旅	費 交 議 搬 却	121,998	98,863	23,135
会	費 議 議 品	6,133,928	5,156,362	977,566
通	信 運 搬 却	1,189,576	934,803	254,773
減	価 償 品	1,215,294	1,044,702	170,592
消	耗 品	6,417,897	6,421,041	△ 3,144
修	刷 繕 製 本	1,069,688	1,296,637	△ 226,949
印	熱 水	889,012	2,428,549	△ 1,539,537
光	熱 水	1,485,833	711,912	773,921
賃	借 險 謝	948,857	1,131,809	△ 182,952
保	借 險 謝	1,763,691	1,846,696	△ 83,005
諸	稅 公 担	982,357	1,753,818	△ 771,461
租	稅 公 担	1,218,756	1,214,933	3,823
支	払 負 託 修	1,123,359	2,810,070	△ 1,686,711
委	払 負 託 修	290,600	254,600	36,000
研	負 託 修	3,905,045	3,586,279	318,766
雜	修	40,040	0	40,040
		402,723	219,860	182,863
經常費用計		658,082,757	922,320,705	△ 264,237,948
当期經常増減額		△ 86,853,509	16,041,454	△ 102,894,963

単位:円

科 目	当年度	前年度	増 減
2.経常外増減の部			
(1) 経常外収益	0	0	0
経常外収益計	0	0	0
(2) 経常外費用			
固 定 資 産 除 却 損	23,805	5	23,800
経常外費用計	23,805	5	23,800
当期経常外増減額	△ 23,805	△ 5	△ 23,800
法人税、住民税及び事業税	0	0	0
当期一般正味財産増減額	△ 86,877,314	16,041,449	△ 102,918,763
一般正味財産期首残高	1,877,776,759	1,861,735,310	16,041,449
一般正味財産期末残高	1,790,899,445	1,877,776,759	△ 86,877,314
II 指定正味財産増減の部			
受取負担金	7,650,000	8,460,000	△ 810,000
受 取 負 担 金	7,650,000	8,460,000	△ 810,000
一般正味財産への振替額	△ 7,727,934	△ 8,185,443	457,509
受 取 補 助 金 振 替 額	△ 4,351,685	△ 5,300,776	949,091
受 取 負 担 金 振 替 額	△ 3,220,904	△ 2,729,322	△ 491,582
受 取 寄 付 金 振 替 額	△ 155,345	△ 155,345	0
当期指定正味財産増減額	△ 77,934	274,557	△ 352,491
指定正味財産期首残高	286,977,735	286,703,178	274,557
指定正味財産期末残高	286,899,801	286,977,735	△ 77,934
III 正味財産期末残高	2,077,799,246	2,164,754,494	△ 86,955,248

正味財産増減計算書内訳表

令和5年4月1日から令和6年3月31日まで

単位:円

科 目	公益目的事業会計	収益事業等会計	法人会計	内部取引消去	合計
I 一般正味財産増減の部					
1.経常増減の部					
(1) 経常収益					
特定資産運用益	2,296	0	9,511	0	11,807
特定資産受取利息	2,296		9,511		11,807
受取会費	48,593,250	5,399,250	53,992,500	0	107,985,000
受取入金会費	1,667,250	185,250	1,852,500		3,705,000
受取会費	46,926,000	5,214,000	52,140,000		104,280,000
事業収益	338,462,119	0	0	0	338,462,119
受講料収益	22,665,000				22,665,000
訪問看護事業収益	286,807,291				286,807,291
介護予防訪問看護事業収益	14,855,979				14,855,979
居宅介護支援事業収益	14,133,849				14,133,849
受託事業収益	93,631,278	2,660,040	0	0	96,291,318
ナースセンター事業収益	29,640,600				29,640,600
日看協事務費収益		2,660,040			2,660,040
訪問看護推進事業収益	11,995,500				11,995,500
実習指導者講習会事業収益	4,736,600				4,736,600
看護師離職防止対策事業収益	1,019,000				1,019,000
まちの保健室事業収益	6,568,444				6,568,444
学生実習等指導収益	3,184,200				3,184,200
看護職員確保研修事業収益	2,255,000				2,255,000
看護職員認知症対応力向上研修事業収益	1,848,000				1,848,000
潜在看護復職研修事業収益	1,677,500				1,677,500
看護職員就労環境改善事業収益	726,319				726,319
助産師出向コーディネート事業収益	427,900				427,900
新人助産師多施設合同研修事業収益	858,811				858,811
新型コロナウイルス相談対応業務収益	24,477,376				24,477,376
新興感染症等災害支援ナース養成事業収益	1,186,772				1,186,772
階層別(新任・中堅)保健師研修事業収益	1,473,976				1,473,976
障害児通所事業所等看護体制整備事業収益	897,579				897,579
地域に必要な看護職確保推進事業収益	657,701				657,701
受取補助金等	21,343,975	0	119,958	0	21,463,933
日看協助成金収益	8,514,550				8,514,550
地域医療介護総合確保事業補助金収益	7,857,698				7,857,698
医療機関等原油価格高騰対策補助金収益	740,000				740,000
受取補助金等振替額	4,231,727		119,958		4,351,685
受取負担金	2,021,761	0	1,199,143	0	3,220,904
受取負担金振替額	2,021,761		1,199,143		3,220,904
受取寄付金	994,921	0	57,835	0	1,052,756
受取寄付金	897,411		0		897,411
受取寄付金振替額	97,510		57,835		155,345
雑収益	2,000,776	33,000	707,635	0	2,741,411
受取利息	1,006		1,795		2,801
雑収益	1,999,770	33,000	705,840		2,738,610
経常収益計	507,050,376	8,092,290	56,086,582	0	571,229,248

科 目				公益目的事業会計	収益事業等会計	法人会計	内部取引消去	合計
(2) 経常費用								
事業費				600,046,111	7,558,271	0	0	607,604,382
役給	員料	報手	酬当	13,222,272				13,222,272
賃			金	282,468,638	672,729			283,141,367
職	員退	職	給	28,870,603				28,870,603
賞	与引	当	付	10,889,100				10,889,100
法	定	福	線	24,901,336	71,651			24,972,987
福	利	厚	利	48,341,750	102,576			48,444,326
旅	費	交	生	3,727,867				3,727,867
会		議	通	3,910,660	20,010			3,930,670
通	信	運	搬	13,403				13,403
減	価	賃	却	14,332,856	1,259,769			15,592,625
備		品	費	47,250,553				47,250,553
消	耗	品	費	492,880				492,880
修			費	8,443,761	48,811			8,492,572
印	刷	繕	費	4,574,122				4,574,122
車		製	費	5,267,156	4,489,756			9,756,912
光	熱	両	費	20,343,677				20,343,677
賃		水	費	8,859,402	44,186			8,903,588
保		借	料	19,241,277	97,142			19,338,419
諸		險	金	2,324,265				2,324,265
租	税	謝	課	21,589,403				21,589,403
支	払	負	金	12,908,345	178,265			13,086,610
委		託	金	365,200				365,200
研		修	費	11,641,362	573,376			12,214,738
雑			費	1,162,522				1,162,522
			費	4,903,701				4,903,701
管理費				0	0	50,478,375	0	50,478,375
役給	員料	報手	酬当			6,420,653		6,420,653
賃			用			9,169,442		9,169,442
職	員退	職	用			400,000		400,000
賞	与引	当	額			792,000		792,000
法	定	福	費			1,338,734		1,338,734
福	利	厚	費			3,158,892		3,158,892
旅	費	交	費			121,998		121,998
会		議	費			6,133,928		6,133,928
通	信	運	費			1,189,576		1,189,576
減	価	賃	費			1,215,294		1,215,294
消	耗	品	費			6,417,897		6,417,897
修			費			1,069,688		1,069,688
印	刷	繕	費			889,012		889,012
光	熱	製	費			1,485,833		1,485,833
賃		水	費			948,857		948,857
保		借	料			1,763,691		1,763,691
諸		險	金			982,357		982,357
租	税	謝	課			1,218,756		1,218,756
支	払	負	金			1,123,359		1,123,359
委		託	課			290,600		290,600
研		修	金			3,905,045		3,905,045
雑			費			40,040		40,040
			費			402,723		402,723
経常費用計				600,046,111	7,558,271	50,478,375	0	658,082,757
当期経常増減額				△ 92,995,735	534,019	5,608,207	0	△ 86,853,509

科 目	公益目的事業会計	収益事業等会計	法人会計	内部取引消去	合計
2.経常外増減の部					
(1) 経常外収益	0	0	0		0
経常外収益計	0	0	0	0	0
(2) 経常外費用					
固 定 資 産 除 却 損	23,805				23,805
経常外費用計	23,805	0	0	0	23,805
当期経常外増減額	△ 23,805	0	0	0	△ 23,805
他会計振替前一般正味財産増減額	△ 93,019,540	534,019	5,608,207	0	△ 86,877,314
他会計振替額					0
当期一般正味財産増減額	△ 93,019,540	534,019	5,608,207	0	△ 86,877,314
一般正味財産期首残高	1,571,061,621	13,594,329	293,120,809		1,877,776,759
一般正味財産期末残高	1,478,042,081	14,128,348	298,729,016	0	1,790,899,445
II 指定正味財産増減の部					
受取負担金	4,801,905	0	2,848,095	0	7,650,000
受 取 負 担 金	4,801,905		2,848,095		7,650,000
一般正味財産への振替額	△ 6,350,998	0	△ 1,376,936	0	△ 7,727,934
受 取 補 助 金 振 替 額	△ 4,231,727		△ 119,958		△ 4,351,685
受 取 負 担 金 振 替 額	△ 2,021,761		△ 1,199,143		△ 3,220,904
受 取 寄 付 金 振 替 額	△ 97,510		△ 57,835		△ 155,345
当期指定正味財産増減額	△ 1,549,093	0	1,471,159	0	△ 77,934
指定正味財産期首残高	204,853,108	0	82,124,627		286,977,735
指定正味財産期末残高	203,304,015	0	83,595,786	0	286,899,801
III 正味財産期末残高	1,681,346,096	14,128,348	382,324,802	0	2,077,799,246

正味財産増減計算書内訳表(公益目的事業会計)

令和5年4月1日から令和6年3月31日まで

単位:円

科 目	公益目的事業会計								合 計
	1.健康福祉	2.教育学术	3.労働環境	4.業務改善	5.訪問看護	6.災害支援	7.その他	8. 公益共通	
I 一般正味財産増減の部									
1.経常増減の部									
(1) 経常収益									
特定資産運用益	0	0	0	0	2,093	0	0	203	2,296
特定資産受取利息					2,093			203	2,296
受取会費	0	0	0	0			0	48,593,250	48,593,250
受取入会金								1,667,250	1,667,250
受取会費								46,926,000	46,926,000
事業収益	0	22,307,000	340,000	0	315,797,119	0	18,000	0	338,462,119
受講料収益		22,307,000	340,000				18,000		22,665,000
訪問看護事業収益					286,807,291				286,807,291
介護予防訪問看護事業収益					14,855,979				14,855,979
居宅介護支援事業収益					14,133,849				14,133,849
受託事業収益	24,037,816	13,378,159	33,599,899	427,900	15,179,700	6,568,444	439,560	0	93,631,278
ナースセンター事業収益			29,640,600						29,640,600
日看協事務費収益									0
訪問看護推進事業収益					11,995,500				11,995,500
実習指導者講習会事業収益		4,736,600							4,736,600
看護師離職防止対策事業収益		1,019,000							1,019,000
まちの保健室事業収益						6,568,444			6,568,444
学生実習等指導収益					3,184,200				3,184,200
看護職員確保研修事業収益		2,255,000							2,255,000
看護職員認知症対応力向上研修事業収益		1,848,000							1,848,000
潜在看護復職研修事業収益			1,677,500						1,677,500
看護職員就労環境改善事業収益			726,319						726,319
助産師出向コーディネーター事業収益				427,900					427,900
新人助産師多施設合同研修事業収益		858,811							858,811
新型コロナウイルス相談対応業務収益	24,037,816						439,560		24,477,376
新興感染症等災害支援ナース養成事業収益		1,186,772							1,186,772
階層別(新任・中堅)保健師研修事業収益		1,473,976							1,473,976
障害児通所事業所等看護体制整備事業収益			657,701						657,701
地域に必要な看護職確保推進事業収益			897,579						897,579
受取補助金等	100,000	13,546,158	0	0	7,683,479	0	0	14,338	21,343,975
日看協助成金収益	100,000	8,414,550							8,514,550
地域医療介護総合確保事業補助金収益		4,943,698			2,914,000				7,857,698
医療機関等原油価格高騰対策補助金収益					740,000				740,000
受取補助金等振替額		187,910			4,029,479			14,338	4,231,727
受取負担金	0	1,878,431	0	0	0	0	0	143,330	2,021,761
受取負担金振替額		1,878,431						143,330	2,021,761
受取寄付金	0	90,597	0	0	0	0	0	904,324	994,921
受取寄付金								897,411	897,411
受取寄付金振替額		90,597						6,913	97,510
雑収益	0	797,940	0	0	958,336	244,500	0	0	2,000,776
受取利息					1,006				1,006
雑収益		797,940			957,330	244,500			1,999,770
経常収益計	24,137,816	51,998,285	33,939,899	427,900	339,620,727	6,812,944	457,560	49,655,445	507,050,376

科 目	公益目的事業会計								合 計
	1.健康福祉	2.教育學術	3.労働環境	4.業務改善	5.訪問看護	6.災害支援	7.その他	8. 公益共通	
(2) 経常費用									
事業費	22,686,736	70,581,734	35,115,617	796,723	415,475,445	6,546,777	3,181,587	45,661,492	600,046,111
役員報酬		3,080,128			2,845,920			7,296,224	13,222,272
給料手当		16,882,354	18,620,589		238,278,233			8,687,462	282,468,638
賃金	17,222,289	5,288,678	2,412,379	45,474		3,630,363	271,420		28,870,603
職員退職給付費用		264,000	384,000		10,240,980			120	10,889,100
賞与引当金繰入額	23,440	1,514,010	1,871,213		20,049,836	24,673		1,418,164	24,901,336
法定福利費	1,879,064	2,812,281	3,248,453	31,974	37,678,897	465,499		2,225,582	48,341,750
福利厚生費	2,673		23,748		3,699,006	2,440			3,727,867
旅費交通費	756,480	1,042,810	188,280	262,620	1,148,930	200,770	302,110	8,660	3,910,660
会議費					13,403				13,403
通信運搬費	451,043	2,787,442	1,382,419	195,094	7,494,781	403,649	161,664	1,456,764	14,332,856
減価償却費		11,917,328			34,139,100			1,194,125	47,250,553
備品費					492,880				492,880
消耗品費	76,893	1,154,791	850,114		4,113,668	39,935	2,846	2,205,514	8,443,761
修繕費					3,075,243			1,498,879	4,574,122
印刷製本費	1,014,090	767,085	901,175		1,345,266		691,300	548,240	5,267,156
車両費		3,473	205,913		19,692,884	441,407			20,343,677
光熱水費			340,122		4,451,503	120,453		3,947,324	8,859,402
賃借料	123,780	1,765,755	1,448,632		13,625,711	850,168	8,280	1,418,951	19,241,277
保険料	41,542	26,139	17,624		1,477,762	1,000		760,198	2,324,265
諸謝金	554,875	16,387,092	1,871,604	255,911	2,461,030		58,891		21,589,403
租税公課	4,000	3,000	20,400		2,161,025	10,000		10,709,920	12,908,345
支払負担金					365,200				365,200
委託費		3,749,991	1,266,178		3,216,468	121,000	1,085,988	2,201,737	11,641,362
研修費		15,000	25,780		1,071,742		50,000		1,162,522
雑費	536,567	1,120,377	36,994	5,650	2,335,977	235,420	549,088	83,628	4,903,701
経常費用計	22,686,736	70,581,734	35,115,617	796,723	415,475,445	6,546,777	3,181,587	45,661,492	600,046,111
当期経常増減額	1,451,080	△ 18,583,449	△ 1,175,918	△ 368,823	△ 75,854,718	266,167	△ 2,724,027	3,993,953	△ 92,995,735
2.経常外増減の部									
(1) 経常外収益									0
経常外収益計	0	0	0	0	0	0	0	0	0
(2) 経常外費用									
固定資産除却損					23,805				23,805
経常外費用計	0	0	0	0	23,805	0	0	0	23,805
当期経常外増減額	0	0	0	0	△ 23,805	0	0	0	△ 23,805
他会計振替前一般正味財産増減額	1,451,080	△ 18,583,449	△ 1,175,918	△ 368,823	△ 75,878,523	266,167	△ 2,724,027	3,993,953	△ 93,019,540
他会計振替額									0
当期一般正味財産増減額	1,451,080	△ 18,583,449	△ 1,175,918	△ 368,823	△ 75,878,523	266,167	△ 2,724,027	3,993,953	△ 93,019,540
一般正味財産期首残高									
一般正味財産期末残高									
II 指定正味財産増減の部									
受取負担金	0	0	0	0	0	0	0	4,801,905	4,801,905
受取負担金								4,801,905	4,801,905
一般正味財産への振替額	0	△ 2,156,938	0	0	△ 4,029,479	0	0	△ 164,581	△ 6,350,998
受取補助金振替額		△ 187,910			△ 4,029,479			△ 14,338	△ 4,231,727
受取負担金振替額		△ 1,878,431						△ 143,330	△ 2,021,761
受取寄付金振替額		△ 90,597						△ 6,913	△ 97,510
当期指定正味財産増減額	0	△ 2,156,938	0	0	△ 4,029,479	0	0	4,637,324	△ 1,549,093
指定正味財産期首残高									
指定正味財産期末残高									
III 正味財産期末残高									

財務諸表に対する注記

1. 重要な会計方針

(1) 固定資産の減価償却の方法

建物・水道施設加入権・ソフトウェア …… 定額法

建物附属設備・構築物 …… 平成28年3月31日以前に取得したもの …… 定率法

…… 平成28年4月1日以降に取得したもの …… 定額法

機械装置・車両運搬具・什器備品・器具備品 …… 定率法

(2) 引当金の計上基準

職員退職給付引当金 …… 職員の退職給付に備えるため、当期末要支給額(中小企業退職共済加入期間を除く退職金要支給不足相当額)を計上している。

役員退職給付引当金 …… 役員の退職給付に備えるため、「役員報酬等及び費用弁償に関する規程」に基づく期末要支給額を計上している。(令和元年5月25日理事会決議による。)

※ 令和元年5月25日理事会決議、令和元年6月15日定時総会終了後の常勤役員より適用

賞与引当金 …… 職員に支給する賞与に備えるため、支給見込額のうち当期に帰属する金額を計上している。

(3) 消費税等の会計処理

消費税の会計処理は税込方式によっている。

2. 基本財産及び特定資産の増減額及びその残高

特定資産の増減額及びその残高は、次のとおりである。

単位:円

科 目	前期末残高	当期増加額	当期減少額	当期末残高
特定資産				
土 地	615,097,688			615,097,688
建 物	510,083,268		25,589,641	484,493,627
建 物 附 属 設 備	52,525,696		12,164,306	40,361,390
構 築 物	14,559,964		3,865,933	10,694,031
機 械 装 置	3,844,058	107,800	466,051	3,485,807
什 器 備 品	8,728,505		2,700,408	6,028,097
車 両 運 搬 具	1			1
水 道 施 設 加 入 権	691,360		130,629	560,731
建 物 償 却 引 当 資 産	3,500,000		1,500,000	2,000,000
災 害 積 立 資 産	10,124,338	203		10,124,541
建 物 設 備 整 備 引 当 資 産	6,000,420	1,000,000		7,000,420
固 定 資 産 取 得 引 当 資 産	435,000,000	20,000,000		455,000,000
会 館 維 持 管 理 費 積 立 資 産	60,574,945	7,600,634		68,175,579
減 価 償 却 引 当 資 産	40,238,230	400		40,238,630
退 職 給 付 引 当 資 産	9,474,339	741,098	1,075,104	9,140,333
医 療 事 故 等 対 策 積 立 資 産	40,524,886	812		40,525,698
訪 問 看 護 ス テ ー シ ョ ン 施 設 整 備 積 立 資 産	90,000,000	780		90,000,780
訪 問 看 護 ス テ ー シ ョ ン 大 規 模 修 繕 積 立 資 産	1,000,000	1,000,007		2,000,007
合 計	1,901,967,698	30,451,734	47,492,072	1,884,927,360

3. 基本財産及び特定資産の財源等の内訳

特定資産の財源等の内訳は、次のとおりである。

単位:円

科 目	当期末残高	(うち指定正味財産 からの充当額)	(うち一般正味財産 からの充当額)	(うち負債に 対応する額)
特定資産				
土地	615,097,688	(20,135,100)	(594,962,588)	—
建物	484,493,627	(196,900,278)	(287,593,349)	—
建物附属設備	40,361,390	(0)	(40,361,390)	—
構築物	10,694,031	(0)	(10,694,031)	—
機械装置	3,485,807	(0)	(3,485,807)	—
什器備品	6,028,097	(1,904,422)	(4,123,675)	—
車両運搬具	1	(1)	(0)	—
水道施設加入権	560,731	(0)	(560,731)	—
建物償却引当資産	2,000,000	(0)	(2,000,000)	—
災害積立資産	10,124,541	(0)	(10,124,541)	—
建物設備整備引当資産	7,000,420	(0)	(7,000,420)	—
固定資産取得引当資産	455,000,000	(0)	(455,000,000)	—
会館維持管理費積立資産	68,175,579	(67,960,000)	(5,579)	(210,000)
減価償却引当資産	40,238,630	(0)	(40,238,630)	—
退職給付引当資産	9,140,333	(0)	(94)	(9,140,239)
医療事故等対策積立資産	40,525,698	(0)	(40,525,698)	—
訪問看護ステーション施設整備積立資産	90,000,780	(0)	(90,000,780)	—
訪問看護ステーション大規模修繕積立資産	2,000,007	(0)	(2,000,007)	—
合 計	1,884,927,360	(286,899,801)	(1,588,677,320)	(9,350,239)

4. 固定資産の取得価額、減価償却累計額及び当期末残高(直接法により減価償却を行っている場合)

固定資産の取得価額、減価償却累計額及び当期末残高は、次のとおりである。

単位:円

科 目	取得価額	減価償却累計額	当期末残高
特定資産			
建物	752,430,393	267,936,766	484,493,627
建物附属設備	320,598,961	280,237,571	40,361,390
構築物	75,926,021	65,231,990	10,694,031
機械装置	10,502,495	7,016,688	3,485,807
什器備品	97,792,481	91,764,384	6,028,097
車両運搬具	2,239,880	2,239,879	1
水道施設加入権	1,949,724	1,388,993	560,731
小 計	1,261,439,955	715,816,271	545,623,684
その他固定資産			
建物附属設備	3,307,825	1,402,054	1,905,771
構築物	2,389,875	827,035	1,562,840
器具備品	59,345,681	48,544,086	10,801,595
ソフトウェア	2,640,000	1,012,000	1,628,000
小 計	67,683,381	51,785,175	15,898,206
合 計	1,329,123,336	767,601,446	561,521,890

5. 補助金等の内訳並びに交付者、当期の増減額及び残高

補助金等の内訳並びに交付者、当期の増減及び残高は、次のとおりである。

単位:円

補助金等の名称	交付者	前期末 残 高	当 期 増加額	当 期 減少額	当期末 残 高	貸借対照表上 の記載区分
補助金						
過年度看護師確保対策事業補助金	宮城県	11,961,151		322,206	11,638,945	指定正味財産
平成26年度看護師確保対策事業補助金	宮城県	1			1	指定正味財産
平成27年度地域医療介護総合確保事業補助金	宮城県	66,390,488		4,029,479	62,361,009	指定正味財産
平成28年度機能強化型大規模訪問看護ステーション設備整備事業補助金	宮城県	8			8	指定正味財産
平成29年度ICT活用研修等体制整備業務事業補助金	宮城県	3			3	指定正味財産
合 計		78,351,651	0	4,351,685	73,999,966	

6. 指定正味財産から一般正味財産への振替額の内訳

指定正味財産から一般正味財産への振替額の内訳は、次のとおりである。

単位:円

内 容	金 額
経常収益への振替額	
減価償却費計上による振替額	7,727,934
経常外収益への振替額	
固定資産除却額計上による振替額	0
合 計	7,727,934

7. 関連当事者との取引内容

該当なし

8. 重要な後発事象

該当なし

9. その他

(1) 資産除去債務

賃貸借契約に基づき使用する事務所について、退去時における原状回復に係る債務を有しているが、当該債務に関する賃借資産の使用期間及び費用の発生が明確でなく、また現時点では退去等も予定していないことから、資産除去債務を合理的に見積もることは困難なため、当該債務に見合う資産除去債務は計上していない。

(2) その他事項

記載すべき事項なし

附属明細書

1. 基本財産及び特定資産の明細

特定資産の明細については、財務諸表に対する注記に記載している。

2. 引当金の明細

単位:円

科目	期首残高	当期増加額	当期減少額		期末残高
			目的使用	その他	
賞与引当金	25,658,320	26,311,721	25,658,320		26,311,721
役員退職給付引当金	1,200,000	400,000	400,000		1,200,000
職員退職給付引当金	9,474,243	723,400	1,057,404		9,140,239

財 産 目 録

令和6年3月31日現在

単位:円

貸借対照表科目	場所・物量等	使用目的等	金額
(流動資産)			
現金	手元保管	運転資金として	506,974
普通預金	七十七銀行/大学病院前 他 ゆうちょ銀行	運転資金として 運転資金として	235,395,135 1,682,302
事業未収金	国民健康保険団体連合会 他 訪問看護個人利用者 その他医療機関 他	公益目的事業に供している事業未収金 公益目的事業に供している事業未収金 公益目的事業に供している事業未収金	45,427,028 3,206,404 2,590,910
未収金	宮城県・石巻市 他	受託事業費・補助金未収額 他	24,420,036
支部活動勘定	宮城県看護協会各支部	支部活動費 他	659,232
立替金	訪問看護事業課 他	兼務職員社会保険料 他	825,570
前払費用	日本訪問看護振興財団 他	次年度年会費 他	641,638
未収消費税等	国	令和5年度過納消費税還付未収額	16,707,800
流動資産合計			332,063,029
(固定資産)			
特定資産			
土地	仙台市青葉区八幡2丁目348-3 外 (地積:1,323.47㎡)	公益目的事業及び管理運営の用に供している	168,394,458
	仙台市青葉区柏木2丁目17-1 外 (地積:847.49㎡)	公益目的事業の用に供している	159,065,000
	仙台市青葉区柏木2丁目17-13 外 (地積:407.66㎡)	公益目的事業の用に供している	54,910,000
	栗原市築館伊豆2丁目141-1 (地積:661.15㎡)	公益目的事業の用に供している	15,811,508
	遠田郡美里町駅東1丁目2-1 (地積:630.95㎡)	公益目的事業の用に供している	16,443,250
	柴田郡柴田町船岡中央2丁目210-1 外 (地積:992.59㎡)	公益目的事業の用に供している	38,691,904
	大崎市三本木字善並田154-4 外 (地積:1,978.29㎡)	公益目的事業の用に供している	38,388,726
	仙台市若林区荒井8丁目7-4 外 (地積:1,169㎡)	公益目的事業の用に供している	123,392,842
建物	看護協会会館・看護研修センター施設	公益目的事業及び管理運営の用に供している	260,094,441
	訪問看護総合センター施設	公益目的事業の用に供している	57,353,544
	栗原訪問看護ステーション施設	公益目的事業の用に供している	19,389,712
	こごた訪問看護ステーション施設	公益目的事業の用に供している	23,346,544
	柴田・角田地域訪問看護ステーション施設	公益目的事業の用に供している	27,454,661
	大崎訪問看護ステーション施設	公益目的事業の用に供している	48,202,927
	若林訪問看護ステーション施設	公益目的事業の用に供している	48,651,798

貸借対照表科目	場所・物量等	使用目的等	金額	
建物附属設備	協会会館施設内設備一式	公益目的事業及び管理運営の用に供している	9,725,092	
	訪問看護総合センター施設内設備一式	公益目的事業の用に供している	9,736,424	
構築物	栗原ステーション施設内設備一式	公益目的事業の用に供している	1,474,645	
	こごたステーション施設内設備一式	公益目的事業の用に供している	1,304,712	
	柴田・角田地域ステーション施設内設備一式	公益目的事業の用に供している	3,074,244	
	大崎ステーション施設内設備一式	公益目的事業の用に供している	8,915,571	
	若林ステーション施設内設備一式	公益目的事業の用に供している	6,130,702	
	協会会館敷地内外構工事 外	公益目的事業及び管理運営の用に供している	4,281,129	
	訪問看護総合センター敷地内外構工事 外	公益目的事業の用に供している	530,641	
	栗原ステーション敷地内外構工事 外	公益目的事業の用に供している	335,510	
	こごたステーション敷地内外構工事 外	公益目的事業の用に供している	606,585	
	柴田・角田地域ステーション敷地内外構工事 外	公益目的事業の用に供している	580,654	
	大崎ステーション敷地内外構工事 外	公益目的事業の用に供している	1,762,685	
	若林ステーション敷地内外構工事 外	公益目的事業の用に供している	2,596,827	
	機械装置	栗原ステーション太陽光発電設備	公益目的事業の用に供している	629,260
		柴田・角田地域ステーション太陽光発電設備	公益目的事業の用に供している	1,096,199
大崎ステーション太陽光発電設備		公益目的事業の用に供している	943,418	
若林ステーション太陽光発電設備		公益目的事業の用に供している	816,930	
什器備品	協会会館施設内備品一式	公益目的事業及び管理運営の用に供している	6,028,073	
	訪問看護総合センター施設内備品一式	公益目的事業の用に供している	2	
	栗原ステーション施設内備品一式	公益目的事業の用に供している	6	
	こごたステーション施設内備品一式	公益目的事業の用に供している	2	
	柴田・角田地域ステーション施設内備品一式	公益目的事業の用に供している	3	
	大崎ステーション施設内備品一式	公益目的事業の用に供している	5	
	若林ステーション施設内備品一式	公益目的事業の用に供している	6	
車両運搬具	公用車1台	公益目的事業の用に供している	1	
水道施設加入権	協会会館水道加入権	公益目的事業及び管理運営の用に供している	72,890	
	栗原ステーション水道加入権	公益目的事業の用に供している	28,658	
	こごたステーション水道加入権	公益目的事業の用に供している	27,022	
	大崎ステーション水道加入権	公益目的事業の用に供している	76,805	
	若林ステーション水道加入権	公益目的事業の用に供している	355,356	
建物償却引当資産	七十七銀行/大学病院前支店 定期預金	公益目的事業及び管理運営の用に供している	2,000,000	
災害積立資産	七十七銀行/大学病院前支店 定期預金	公益目的事業の用に供している	10,124,541	
建物設備整備引当資産	七十七銀行/大学病院前支店 定期預金	公益目的事業及び管理運営の用に供している	7,000,420	
固定資産取得引当資産	七十七銀行/大学病院前支店 定期預金	公益目的事業及び管理運営の用に供している	455,000,000	
会館維持管理費積立資産	七十七銀行/大学病院前支店 普通預金	公益目的事業及び管理運営の用に供している	68,175,579	
減価償却引当資産	七十七銀行/河原町支店 普通預金	公益目的事業の用に供している	40,238,630	
退職給付引当資産	七十七銀行/河原町支店 普通預金	公益目的事業の用に供している	9,140,333	
医療事故等対策積立資産	七十七銀行/河原町支店 定期預金	公益目的事業の用に供している	40,525,698	
訪問看護ステーション施設整備積立資産	七十七銀行/大学病院前支店 普通預金	公益目的事業の用に供している	90,000,780	
訪問看護ステーション大規模修繕積立資産	七十七銀行/大学病院前支店 普通預金	公益目的事業の用に供している	2,000,007	
特定資産合計			1,884,927,360	

単位:円

貸借対照表科目		場所・物量等	使用目的等	金額
その他固定資産	建物附属設備	訪問看護ステーション施設内設備一式	公益目的事業の用に供している	1,905,771
	構築物	協会会館・訪問看護ステーション施設外設備一式	公益目的事業の用に供している	1,562,840
	器具備品	協会会館・訪問看護ステーション施設内備品一式	公益目的事業の用に供している	10,801,595
	ソフトウェア	研修等管理システム	公益目的事業の用に供している	1,628,000
	電話加入権	協会会館・訪問看護ステーション電話加入権	公益目的事業の用に供している	2,256,012
	リサイクル預託金	公用車リサイクル預託金	公益目的事業の用に供している	10,720
その他固定資産合計				18,164,938
固定資産合計				1,903,092,298
資産合計				2,235,155,327
(流動負債)	未払金	年金事務所 他	R6.3月分 社会保険料、事業用諸経費	17,427,781
	未払費用	職員 他	R6.3月分 給与手当、事業用諸経費	8,618,933
	前受金	会員	R6年度 年会費及び会館維持管理費	92,768,000
	預り金	職員・講師 他	R6.3月分 源泉所得税 他	1,880,157
	仮受金	訪問看護利用者	R6.3月分 訪問看護利用料(過入金)	9,250
	賞与引当金	役員・職員	R6年度 役員・職員賞与引当金	26,311,721
流動負債合計				147,015,842
(固定資産)	役員退職給付引当金	役員	R6年度 役員退職給付引当金	1,200,000
	職員退職給付引当金	職員	R6年度 職員退職給付引当金	9,140,239
固定負債合計				10,340,239
負債合計				157,356,081
正味財産				2,077,799,246

資金調達及び設備投資の実績を記載した書類

(1) 資金調達の実績について

借入れの実績		<input type="checkbox"/> あり	<input checked="" type="checkbox"/> なし
事業番号	借入先	金額	




(2) 設備投資の実績について

設備投資の実績		<input checked="" type="checkbox"/> あり	<input type="checkbox"/> なし
事業番号	設備投資の内容	支出又は収入の実績額	資金調達方法又は取得資金の用途
公1	太陽光発電設備リモコン増設工事	107,800	自己資金
公1	借用施設警備設備工事	132,000	自己資金
公1	LAN配線増設工事	161,700	自己資金
公1	屋外スチール物置	176,000	自己資金
公1	害獣侵入防止対策工事	396,000	自己資金
公1	駐車場チェーン工事	120,450	自己資金
公1	パソコン(21台)	4,477,572	自己資金
公1	WIFIアクセス接続器増設工事	129,800	自己資金
公1	施設内収納用保管庫他什器工事	459,800	自己資金
公1	ガス給湯器交換工事	125,400	自己資金

監 査 報 告 書

令和 6 年 5 月 2 0 日

公益社団法人宮城県看護協会
会 長 石 井 幹 子 殿

監 事 鈴木由美 
監 事 熊谷真宏 
監 事 遠藤三恵 

私たち監事は、令和5年4月1日から令和6年3月31日までの事業年度の理事の職務執行を監査しました。

その方法及び結果について、次のとおり報告いたします。

1 監査の方法及びその内容

各監事は、理事及び使用人等と意思疎通を図り、情報の収集及び監査の環境整備に努めるとともに、理事会その他重要な会議に出席し、理事及び使用人等からその職務の執行状況について報告を受け、必要に応じて説明を求め、重要な決裁書類等を閲覧し、業務及び財産の状況を調査いたしました。以上の方法に基づき、当該事業年度に係る事業報告について検討いたしました。

さらに、会計帳簿又はこれに関する資料の調査を行い、当該事業年度に係る計算書類（貸借対照表、正味財産増減計算書）及びその附属明細書並びに財産目録について検討いたしました。

2 監査意見

(1) 事業報告等の監査結果

- 一 事業報告は法令及び定款に従い、法人の状況を正しく示していると認めます。
- 二 理事の職務の執行に関する不正の行為又は法令若しくは定款に違反する重大な事実は認められません。

(2) 計算書類及びその附属明細書並びに財産目録の監査結果

計算書類及びその附属明細書並びに財産目録は、法人の財産及び損益の状況をすべての重要な点において適正に示しているものと認めます。

以上

公益社団法人 宮城県看護協会 令和5年度 決算のポイント

令和5年度資金収支計算書

① 事業活動収入(科目別内訳)

(単位:万円)

区 分	合 計 (100.0%)	会計別決算額			割 合	令和5年度 予算額 (補正後)	予算と の差額
		公益目的 事業会計 (88.9%)	収益事業等 会計 (1.4%)	法人会計 (9.7%)			
事業活動収入	56,350	50,069	809	5,470	(100.0%)	57,344	994
うち会費収入	10,798	4,859	539	5,399	(19.2%)	10,785	△13
うち事業収入	33,846	33,846			(60.1%)	36,337	2,491
うち受託事業収入	9,629	9,363	266		(17.1%)	8,439	△1,189
うち補助金等収入	1,711	1,711			(3.0%)	1,416	△294
うちその他収入	365	290	3	71	(0.6%)	365	0

※ 上記計算書上の合計金額については、万円未満の端数を切り捨てているため合計額が合わない場合があります。

本協会の令和5年度資金収支計算書についてご説明します。資金収支計算書は、公益法人制度上作成は任意ですが、健全な財政の確保のため、本協会が公益法人への移行後の資金収支予算書と併せて引き続き作成しているものです。

事業活動収入の会計別・科目別内訳についてご説明します。

事業活動収入は、合計で5億6,350万円となっており、予算と比較して約994万円減収となりました。

会計別内訳では、5億69万円(88.9%)が公益目的事業会計、809万円(1.4%)が収益事業等会計、5,470万円(9.7%)が法人会計となっております。

事業活動収入の科目別では全体で5億6,350万円で、その内訳は、1億798万円(19.2%)が会費収入、3億3,846万円(60.1%)が各種教育事業の受講料や訪問看護事業などの事業収入、9,629万円(17.1%)が研修・新型感染等の各種事業やナースセンター等の受託事業収入、1,711万円(3.0%)が補助金等収入となっています。

1. 会費収入は、新規会員741名を含め合計で13,035名となりました。

2. 事業収入は、予算と比較し2,491万円減収となりました。

3. 受託事業収入は、予算と比較し1,189万円増収となりました。

4. 補助金等収入は、予算と比較し294万円増収となりました。

会費収入の1億798万円は、45%の4,859万円を「公益目的事業会計」に、50%の5,399万円を「法人会計」に、5%の539万円を「収益事業等会計」の配賦割合をもって収入計上しています。

令和5年度資金収支計算書

② 事業活動支出(事業別・会計区分別内訳)

(単位:万円)

区 分	合 計 (100.0%)	公益目的 事業会計 (91.4%)	収益事業等 会計 (1.3%)	法人会計 (7.3%)	割 合
事業活動支出	60,409	55,231	755	4,422	(100.0%)
公益目的事業会計	55,231	55,231			(91.4%)
1) 県民の健康及び福祉の増進に関する事業	2,266	2,266			(3.8%)
2) 教育並びに学術研究等の振興による看護の質の向上に関する事業	5,903	5,903			(9.8%)
3) 看護職の労働環境等の改善及び就業促進に関する事業	3,474	3,474			(5.7%)
4) 看護業務・看護制度の改善に関する事業	79	79			(0.1%)
5) 訪問看護・居宅介護支援その他介護保険に関する事業	38,022	38,022			(62.9%)
6) 災害時支援に関する事業	652	652			(1.1%)
7) その他事業	318	318			(0.5%)
8) 公益共通	4,515	4,515			(7.5%)
収益事業等会計	755		755		(1.3%)
法人会計	4,422			4,422	(7.3%)

※ 上記計算書上の合計金額については、万円未満の端数を切り捨てているため合計額が合わない場合があります。

事業活動支出の合計は、6億409万円で、会計区分別の内訳は表のとおりです。

会計区分の内訳は、公益目的事業が5億5,231万円(91.4%)、会員支援等の収益事業等会計が755万円(1.3%)、総会や理事会等本協会の法人運営に支出する法人会計が4,422万円(7.3%)となっております。

定款事業別では、

- 1) 県民の健康及び福祉の増進に関する事業に2,266万円(3.8%)
- 2) 教育並びに学術研究等の振興による看護の質の向上に関する事業に5,903万円(9.8%)
- 3) 看護職の労働環境等の改善及び就業促進に関する事業に3,474万円(5.7%)
- 4) 看護業務・看護制度の改善に関する事業に79万円(0.1%)
- 5) 訪問看護・居宅介護支援その他介護保険に関する事業に3億8,022万円(62.9%)
- 6) 災害時支援に関する事業に652万円の支出を計上しました。(1.1%)

また、共通の人件費や施設管理等に公益事業の共通費として4,515万円を支出しました。

令和5年度資金収支計算書

③ 投資活動収入・支出(会計区分別内訳)

(単位:万円)

区 分	合 計	公益目的事業会計	収益事業等会計	法人会計
投資活動収入	1,022	587	0	434
会館維持管理負担金収入	765	480		284
特定資産(積立資産等)取崩収入	257	107		150
投資活動支出	3,663	2,575	0	1,087
特定資産(積立資産等)の支出	3,045	1,980		1,064
有形固定資産取得支出	617	595		22
投資活動収支差額	△ 2,640	△ 1,987	0	△ 652

※ 上記計算書上の合計金額については、万円未満の端数を切り捨てているため合計額が合わない場合があります。

投資活動収入及び投資活動支出についてご説明します。

投資活動収入の合計は、1,022万円で、その会計区分別内訳は、587万円が公益目的事業会計で434万円が法人会計となっています。投資活動収入のうち765万円は会館維持管理に充てるために徴収した会館維持管理負担金収入であり、257万円が特定資産(退職積立金等)取崩しによる収入となっております。

投資活動支出の合計は、3,663万円で、会計区分別内訳は、2,575万円が公益目的事業会計、1,087万円が法人会計となっております。

投資活動支出の主な使途としては、例年目的に応じて積み立てている特定資産積立金(固定資産取得引当資産等)に3,045万円、その他固定資産取得のために617万円を支出しております。

令和5年度資金収支計算書

④ 当期収支差額

(単位:万円)

区 分	合 計	公益目的事業会計	収益事業等会計	法人会計
事業活動収入	56,350	50,069	809	5,470
事業活動支出	60,409	55,231	755	4,422
事業活動収支差額	△ 4,059	△ 5,161	53	1,048
投資活動収入	1,022	587		434
投資活動支出	3,663	2,575		1,087
投資活動収支差額	△ 2,640	△ 1,987	0	△ 652
財務活動収入	0			
財務活動支出	0			
財務活動収支差額	0	0	0	0
予備費支出	0			
当期収支差額	△ 6,699	△ 7,149	53	396
前期繰越収支差額	27,835	30,033	1,366	△ 3,564
次期繰越収支差額	21,135	22,884	1,419	△ 3,168

※ 上記計算書上の合計金額については、万円未満の端数を切り捨てているため合計額が合わない場合があります。

最後に当期収支差額についてご説明いたします。

事業活動収入から事業活動支出を差し引いた事業活動収支差額については合計でマイナスの4,059万円であり、うち公益目的事業会計がマイナスで5,161万円、収益事業等会計がプラスで53万円、法人会計がプラスで1,048万円となっております。

また、投資活動収入から投資活動支出を差し引いた投資活動収支差額は、合計でマイナス2,640万円であり、うち公益目的事業会計でマイナス1,987万円、収益事業等会計は0円、法人会計はマイナス652万円となっております。

さらに、予備費はすべて未使用であることから、当期収支差額は合計でマイナスの6,699万円、うち公益目的事業会計がマイナスで7,149万円、収益事業等会計がプラスで53万円、法人会計がプラスで396万円となっております。

これを受けて、令和6年度に向けての資金収支の次期繰越額が合計で2億1,135万円となりました。

令和5年度決算と財務3基準

① 収 支 相 償

(正味財産増減計算書をもとに算定)

収 入	費 用
公益目的事業に係る経常収益	公益目的事業に係る経常費用
5億705万円	6億4万円

本協会の令和5年度決算と公益法人の財務3基準の適合状況についてご説明します。

公益法人には、収支相償、公益目的事業比率、遊休財産という、いわゆる「財務3基準」を満たすことが求められていますが、本協会の令和5年度決算はすべてクリアしたものとなっています。

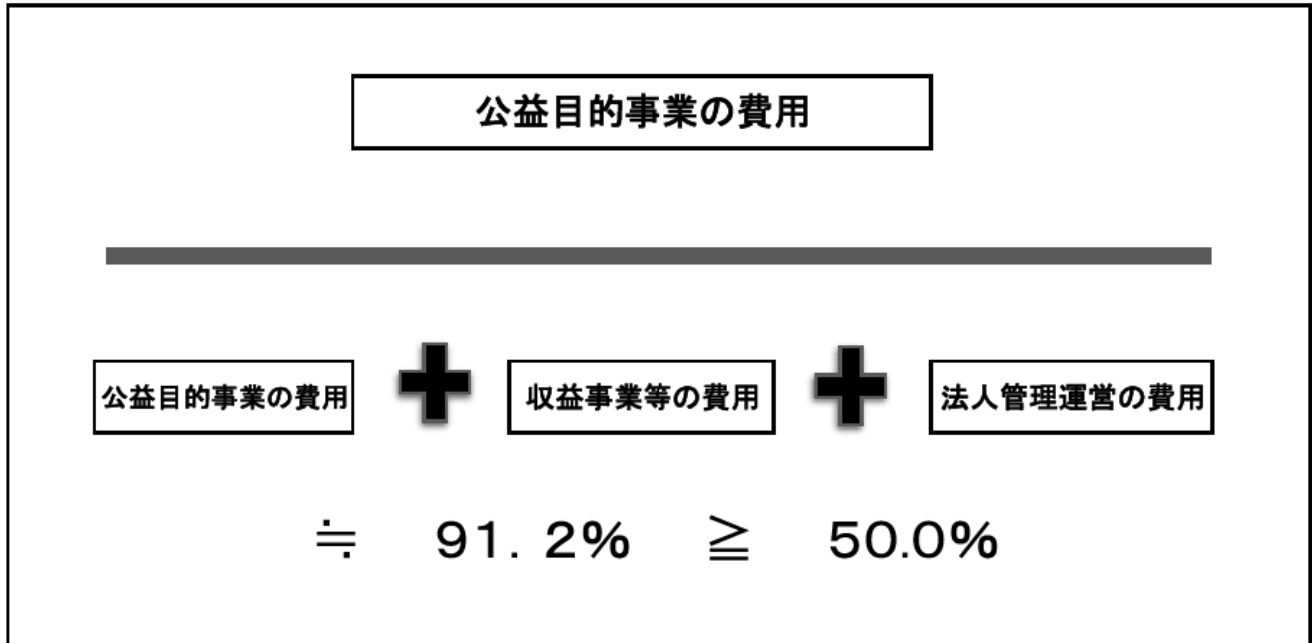
①収支相償についてですが、公益目的事業に係る収入が、その実施に要する費用を超えないことと定められています。

本協会の令和5年度決算においては、正味財産増減計算書における公益目的事業の経常収益(5億705万円)が公益目的事業の経常費用(6億4万円)を下回り、基準を満たしております。

令和5年度決算と財務3基準

② 公益目的事業比率

(正味財産増減計算書をもとに算定)



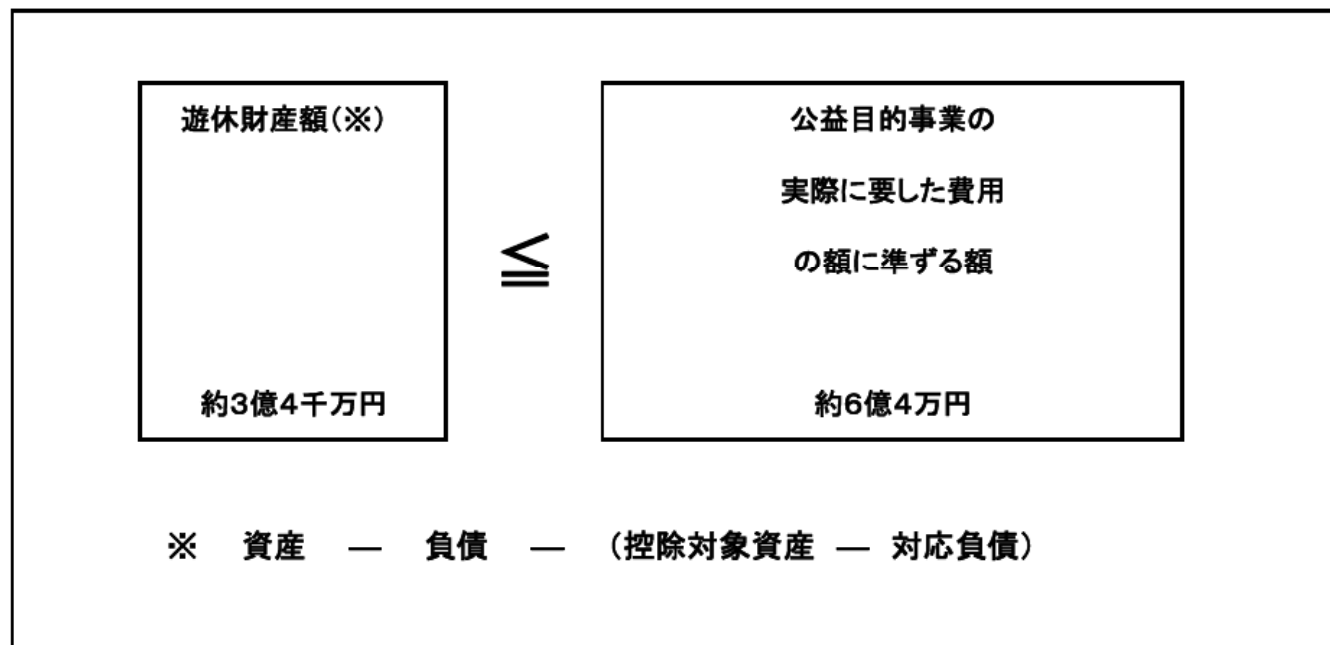
②公益目的事業比率についてですが、公益目的事業費用の比率が、収益事業等の費用と法人の管理運営の費用とを加えた事業全体の費用の50%以上であることが基準となっています。

本協会の令和5年度決算においては、正味財産増減計算書における全事業の経常費用(6億5,808万円)に対する公益目的事業の経常費用(6億4万円)の比率が約91.2%と50%を超えるため基準を満たしております。

令和5年度決算と財務3基準

③ 遊休財産の保有制限

(主として貸借対照表をもとに算定)



③遊休財産については、遊休財産(すなわち、用途の定まらない蓄積した財産)の額が、公益目的事業を行なうのに必要な1年分の費用の額を超えないことが求められています。

本協会の貸借対照表をもとに算定した遊休財産額は、令和5年度末で約3億4千万円で、正味財産増減計算書の公益目的事業の経常費用6億4万円を超えないため、基準を満たしております。

したがって、本協会の令和5年度決算は、公益法人の財務3基準はすべて満たした決算となっております。