

# 令和6年度決算報告の概要

令和6年度は、公益社団法人として12年目の決算である。本協会の決算書は、公益法人会計基準（平成20年基準平成20年12月1日施行）に基づき、3つの会計区分となっている。すなわち①公益目的事業に関する会計（公益目的事業会計）、②会員の支援のための共益事業等に関する会計（収益事業等会計）、③法人の運営・管理業務や法人全般に関する会計（法人会計）である。

## 1. 事業活動収入について

- ① 事業活動収入の合計額は、決算額で5億3,344万円であり、その内訳は下記のとおりであった。……P4
- ② 特定資産運用収入は、48千円であった。
- ③ 会費収入は、会員数が1万2,743人で、1億505万円であった。
- ④ 事業収入は、3億4,316万円で、予算と比較し3,802万円の減収となった。
- ⑤ 受託事業収入は、5,963万円で、予算と比較し242万円の減収となった。
- ⑥ 補助金等収入は、2,113万円であった。
- ⑦ 寄付金等収入は、3件で317万円であった。
- ⑧ 雑収入は、123万円で、予算と比較し11万円の増収となった。

## 2. 事業活動支出について

- ① 事業活動支出の合計額は、決算額で5億8,934万円であり、その内訳は下記のとおりであった。……P5
- ② 公益目的事業会計の事業費支出の合計は、5億3,940万円であった。また、収益事業等会計の……P8  
事業費支出は714万円であり、法人会計の管理費支出は4,279万円であった。
- ③ 公益目的事業会計の事業費支出のうち、すべての定款事業に共通で支出した事業費支出は、……P11  
4,611万円で、それ以外の定款事業ごとの事業費支出の内訳は次のとおりであった。
  - ・ 1. 県民の健康及び福祉の増進に関する事業 399万円
  - ・ 2. 教育並びに学術研究等の振興による看護の質の向上に関する事業 5,930万円
  - ・ 3. 看護職の労働環境等の改善及び就業促進に関する事業 3,703万円
  - ・ 4. 看護業務・看護制度の改善に関する事業 161万円
  - ・ 5. 訪問看護・居宅介護支援事業その他介護保険に関する事業 3億8,377万円
  - ・ 6. 災害時支援に関する事業 564万円
  - ・ 7. その他事業 192万円

## 3. 投資活動収支について

………P6

- ① 投資活動収入は、会館維持管理負担金収入が639万円、特定資産取崩収入が3,791万円であった。
- ② 投資活動支出は、特定資産取得支出が815万円、固定資産取得支出が300万円であった。

## 4. 当期収支差額及び次期繰越収支差額

………P5,6

- ① 事業活動収支差額マイナス5,589万円と投資活動収支差額プラス3,314万円を加えた当期収支差額はマイナス2,274万円であり、前期繰越収支差額2億1,135万円を加えた次期繰越収支差額は1億8,861万円であった。

# 資金収支計算書

令和6年4月1日から令和7年3月31日まで

単位:円

科 目	予算額	決算額	差 異	備 考
<b>I 事業活動収支の部</b>				
<b>1.事業活動収入</b>				
<b>特定資産運用収入</b>	18,000	48,942	△ 30,942	
特定資産利息収入	18,000	48,942	△ 30,942	特定資産定期預金利息
<b>会費収入</b>	104,708,000	105,054,000	△ 346,000	
入会金収入	3,020,000	3,110,000	△ 90,000	入会員622名
会費収入	101,688,000	101,944,000	△ 256,000	会員12,743名
<b>事業収入</b>	381,188,000	343,160,523	38,027,477	
受講料収入	22,952,000	21,713,000	1,239,000	研修受講料
訪問看護事業収入	329,878,000	293,975,984	35,902,016	介護・健康保険等による訪問看護収入
介護予防訪問看護事業収入	13,426,000	13,235,539	190,461	介護保険による介護予防訪問看護収入
居宅介護支援事業収入	14,932,000	14,236,000	696,000	介護保険による居宅介護支援収入
<b>受託事業収入</b>	62,057,000	59,631,122	2,425,878	
日看協事務費収入	2,656,000	2,655,552	448	日看協委託事業
看護職員育成資質向上研修事業収入	13,430,000	13,404,050	25,950	宮城県委託事業
ナースセンター・訪問看護推進事業収入	14,182,000	14,168,770	13,230	宮城県委託事業
看護師届出制度・潜在看護復職研修事業収入	20,577,000	20,577,000	0	宮城県委託事業
看護師離職防止対策事業収入	1,019,000	1,019,000	0	仙台市委託事業
学生実習等指導収入	2,553,000	2,971,000	△ 418,000	看護学生等実習受入事業
看護職員認知症対応力向上研修事業収入	3,124,000	3,124,000	0	宮城県・仙台市委託事業
看護職員就労環境改善事業収入	1,309,000	0	1,309,000	
助産師出向コーディネート事業収入	434,000	433,070	930	宮城県委託事業
災害支援ナース育成事業収入	1,370,000	678,680	691,320	日本看護協会
看護学生・潜在看護師等病院がイタンス事業収入	803,000	0	803,000	
看護補助者確保・定着推進事業収入	600,000	600,000	0	日本看護協会
<b>補助金等収入</b>	16,912,000	21,135,717	△ 4,223,717	
日看協助成金収入	8,513,000	8,512,450	550	日看協教育助成金 他
地域医療介護総合確保事業補助金収入	5,658,000	9,608,267	△ 3,950,267	宮城県補助金事業(6事業)
医療機関等原油価格高騰対策補助金収入	2,741,000	3,015,000	△ 274,000	宮城県・仙台市等補助金
<b>寄付金等収入</b>	3,180,000	3,179,590	410	
寄付金収入	3,180,000	3,179,590	410	3件(法人・個人)
<b>雑収入</b>	1,118,000	1,237,072	△ 119,072	
受取利息収入	21,000	97,077	△ 76,077	預金利息
雑収入	1,097,000	1,139,995	△ 42,995	
<b>事業活動収入計</b>	569,181,000	533,446,966	35,734,034	

※ 予算額欄は、令和6年度第7回理事会(令和7年3月22日)で承認された第2次補正予算額を計上。

科 目	予算額	決算額	差 異	備 考
<b>2.事業活動支出</b>				
<b>事業費支出</b>	<b>562,350,000</b>	<b>546,546,205</b>	<b>15,803,795</b>	
役 員 報 酬 支 出	14,434,000	13,919,894	514,106	役員報酬
給 料 手 当 支 出	310,652,000	314,910,748	Δ 4,258,748	職員給与手当
賃 金 支 出	5,700,000	6,416,762	Δ 716,762	臨時職員賃金
職 員 退 職 給 付 費 支 出	12,602,000	12,745,345	Δ 143,345	中退金掛金 他
法 定 福 利 費 支 出	51,518,000	50,706,757	811,243	社会保険、労働保険料
福 利 厚 生 費 支 出	1,762,000	1,057,546	704,454	健康診断料、予防接種料 他
旅 費 交 通 費 支 出	3,508,000	3,753,219	Δ 245,219	役員・職員等の出張旅費交通費
会 議 費 支 出	24,000	9,799	14,201	会議等に伴う諸費用
通 信 運 搬 費 支 出	16,997,000	15,576,705	1,420,295	電話通信料、郵便料金 他
備 品 費 支 出	330,000	145,393	184,607	備品購入費用(1個5万円以上)
消 耗 品 費 支 出	12,770,000	9,668,342	3,101,658	事務用品、日用雑貨品 他
修 繕 費 支 出	3,042,000	3,855,554	Δ 813,554	施設修繕、事務機器保守料 他
印 刷 製 本 費 支 出	11,222,000	10,193,632	1,028,368	封筒、会報、学会抄録等印刷費 他
車 両 費 支 出	19,374,000	19,621,469	Δ 247,469	車両リース料、ガソリン代 他
光 熱 水 費 支 出	10,922,000	9,112,651	1,809,349	会館・ステーション光熱水費 他
賃 借 料 支 出	20,921,000	19,282,856	1,638,144	施設借用料、事務機器リース料 他
保 険 料 支 出	3,109,000	2,282,284	826,716	火災・地震、傷害保険料 他
諸 謝 金 支 出	23,345,000	20,173,402	3,171,598	講師謝金、旅費 他
租 税 公 課 支 出	13,123,000	10,992,798	2,130,202	消費税、固定資産税 他
支 払 負 担 金 支 出	330,000	352,200	Δ 22,200	関係団体等への会費負担金
支 払 寄 付 金 支 出	4,500,000	4,500,000	0	台湾地震寄付金
委 託 費 支 出	16,048,000	12,652,715	3,395,285	施設・事務機器等保守委託費 他
研 修 費 支 出	1,381,000	603,283	777,717	職員研修費 他
雑 費 支 出	4,736,000	4,012,851	723,149	廃棄物処理料、求人広告料 他
<b>管理費支出</b>	<b>53,829,000</b>	<b>42,796,219</b>	<b>11,032,781</b>	
役 員 報 酬 支 出	7,347,000	7,510,946	Δ 163,946	役員報酬
給 料 手 当 支 出	10,458,000	9,492,356	965,644	職員給与手当
職 員 退 職 給 付 費 支 出	792,000	792,000	0	中退金掛金 他
法 定 福 利 費 支 出	3,441,000	2,884,126	556,874	社会保険、労働保険料 他
福 利 厚 生 費 支 出	160,000	146,597	13,403	健康診断料 他
旅 費 交 通 費 支 出	6,841,000	5,945,180	895,820	役員・職員の出張旅費交通費
会 議 費 支 出	1,012,000	541,057	470,943	会議に伴う諸費用
通 信 運 搬 費 支 出	1,468,000	889,229	578,771	電話通信料、郵便料金 他
消 耗 品 費 支 出	1,653,000	863,536	789,464	事務用品、日用雑貨品 他
修 繕 費 支 出	1,000,000	420,997	579,003	施設修繕、事務機器保守料 他
印 刷 製 本 費 支 出	1,478,000	1,429,108	48,892	総会要綱等印刷費 他
光 熱 水 費 支 出	1,004,000	992,056	11,944	会館光熱水費 他
賃 借 料 支 出	3,620,000	2,700,741	919,259	事務機器リース料 他
保 険 料 支 出	1,854,000	980,006	873,994	火災保険・傷害保険料 他
諸 謝 金 支 出	1,534,000	1,183,600	350,400	講師謝金、旅費 他
租 税 公 課 支 出	3,000,000	1,118,263	1,881,737	消費税、固定資産税 他
支 払 負 担 金 支 出	300,000	168,600	131,400	関係団体等への会費負担金
委 託 費 支 出	6,181,000	4,181,819	1,999,181	施設・事務機器等保守委託費 他
研 修 費 支 出			0	職員研修費 他
雑 費 支 出	686,000	556,002	129,998	両替手数料 他
<b>事業活動支出計</b>	<b>616,179,000</b>	<b>589,342,424</b>	<b>26,836,576</b>	
法人税等支出	0	0	0	
<b>事業活動収支差額</b>	<b>Δ 46,998,000</b>	<b>Δ 55,895,458</b>	<b>8,897,458</b>	

科 目	予算額	決算額	差 異	備 考
<b>Ⅱ 投資活動収支の部</b>				
<b>1.投資活動収入</b>				
会館維持管理負担金収入	8,000,000	6,390,000	1,610,000	会館維持管理負担金
<b>特定資産取崩収入</b>	<b>2,300,000</b>	<b>37,919,345</b>	<b>Δ 35,619,345</b>	
建物償却引当資産取崩収入	1,300,000	1,000,000	300,000	建物償却引当預金取崩収入
減価償却引当資産取崩収入	0	35,000,000	Δ 35,000,000	預金間資金移動に伴う取崩収入
退職給付引当資産取崩収入	1,000,000	1,919,345	Δ 919,345	退職給付引当預金取崩収入
<b>投資活動収入計</b>	<b>10,300,000</b>	<b>44,309,345</b>	<b>Δ 34,009,345</b>	
<b>2.投資活動支出</b>				
<b>特定資産取得支出</b>	<b>41,303,000</b>	<b>8,154,391</b>	<b>33,148,609</b>	
建物設備整備引当資産支出	1,000,000		1,000,000	定期預金
固定資産取得引当資産支出	20,000,000		20,000,000	定期預金
災害積立資産支出	1,000	202	798	定期預金
会館維持管理費積立資産支出	8,000,000	6,299,428	1,700,572	普通預金・未収金
役員退職給付引当資産支出	300,000		300,000	普通預金
減価償却引当資産支出	1,000		1,000	普通預金
退職給付引当資産支出	1,000,000	1,854,761	Δ 854,761	普通預金
医療事故等対策積立資産支出	1,000		1,000	定期預金
訪問看護総合センター等施設整備積立資産支出	10,000,000		10,000,000	普通預金
訪問看護ステーション施設大規模修繕積立資産支出	1,000,000		1,000,000	普通預金
<b>固定資産等取得支出</b>	<b>8,007,000</b>	<b>3,006,963</b>	<b>5,000,037</b>	
建物附属設備取得支出	0	522,500	Δ 522,500	LAN配線増設工事 他
器具備品取得支出	3,000,000	2,478,223	521,777	パソコン 他
ソフトウェア取得支出	5,000,000		5,000,000	ホームページ構築費用
リサイクル預託金支出	7,000	6,240	760	家電製品リサイクル預託金
<b>投資活動支出計</b>	<b>49,310,000</b>	<b>11,161,354</b>	<b>38,148,646</b>	
<b>投資活動収支差額</b>	<b>Δ 39,010,000</b>	<b>33,147,991</b>	<b>Δ 72,157,991</b>	
<b>Ⅲ 財務活動収支の部</b>				
<b>1.財務活動収入</b>	0	0	0	
<b>財務活動収入計</b>	<b>0</b>	<b>0</b>	<b>0</b>	
<b>2.財務活動支出</b>	0	0	0	
<b>財務活動支出計</b>	<b>0</b>	<b>0</b>	<b>0</b>	
<b>財務活動収支差額</b>	<b>0</b>	<b>0</b>	<b>0</b>	
<b>Ⅳ 予備費支出</b>	17,828,000	0	17,828,000	
<b>当期収支差額</b>	<b>Δ 103,836,000</b>	<b>Δ 22,747,467</b>	<b>Δ 81,088,533</b>	
<b>前期繰越収支差額</b>	<b>211,359,000</b>	<b>211,358,908</b>	<b>92</b>	
<b>次期繰越収支差額</b>	<b>107,523,000</b>	<b>188,611,441</b>	<b>Δ 81,088,441</b>	



# 資金収支計算書内訳表

令和6年4月1日から令和7年3月31日まで

単位:円

科 目	公益目的事業会計	収益事業等会計	法人会計	内部取引消去	合 計
<b>I 事業活動収支の部</b>					
<b>1.事業活動収入</b>					
<b>特定資産運用収入</b>	202	0	48,740	0	48,942
特 定 資 産 利 息 収 入	202		48,740		48,942
<b>会費収入</b>	47,274,300	5,252,700	52,527,000	0	105,054,000
入 会 金 収 入	1,399,500	155,500	1,555,000		3,110,000
会 費 収 入	45,874,800	5,097,200	50,972,000		101,944,000
<b>事業収入</b>	343,160,523	0	0	0	343,160,523
受 講 料 収 入	21,713,000				21,713,000
訪 問 看 護 事 業 収 入	293,975,984				293,975,984
介 護 予 防 訪 問 看 護 事 業 収 入	13,235,539				13,235,539
居 宅 介 護 支 援 事 業 収 入	14,236,000				14,236,000
<b>受託事業収入</b>	56,975,570	2,655,552	0	0	59,631,122
日 看 協 事 務 費 収 入		2,655,552			2,655,552
看護職員育成資質向上研修事業収入	13,404,050				13,404,050
ナースセンター・訪問看護推進事業収入	14,168,770				14,168,770
看護師届出制度・潜在看護復職研修事業収入	20,577,000				20,577,000
看護師離職防止対策事業収入	1,019,000				1,019,000
学 生 実 習 等 指 導 収 入	2,971,000				2,971,000
看護職員認知症対応力向上研修事業収入	3,124,000				3,124,000
看護職員就労環境改善事業収入	0				0
助産師出向コーディネート事業収入	433,070				433,070
災 害 支 援 ナース 育 成 事 業 収 入	678,680				678,680
看護学生・潜在看護師等病院キャリア事業収入	0				0
看護補助者確保・定着推進事業収入	600,000				600,000
<b>補助金等収入</b>	21,135,717	0	0	0	21,135,717
日 看 協 助 成 金 収 入	8,512,450				8,512,450
地域医療介護総合確保事業補助金収入	9,608,267				9,608,267
医療機関等原油価格高騰対策補助金収入	3,015,000				3,015,000
<b>寄付金収入</b>	3,179,590	0	0	0	3,179,590
寄 付 金 収 入	3,179,590				3,179,590
<b>雑収入</b>	909,134	0	327,938	0	1,237,072
受 取 利 息 収 入	22,569		74,508		97,077
雑 収 入	886,565		253,430		1,139,995
<b>事業活動収入計</b>	<b>472,635,036</b>	<b>7,908,252</b>	<b>52,903,678</b>	<b>0</b>	<b>533,446,966</b>

単位:円

科 目	公益目的事業会計	収益事業等会計	法人会計	内部取引消去	合 計
<b>2.事業活動支出</b>					
<b>事業費支出</b>	<b>539,405,479</b>	<b>7,140,726</b>	<b>0</b>	<b>0</b>	<b>546,546,205</b>
役 員 報 酬 支 出	13,919,894				13,919,894
給 料 手 当 支 出	314,308,580	602,168			314,910,748
賃 金 支 出	6,416,762				6,416,762
職 員 退 職 給 付 費 支 出	12,745,345				12,745,345
法 定 福 利 費 支 出	50,616,990	89,767			50,706,757
福 利 厚 生 費 支 出	1,057,546				1,057,546
旅 費 交 通 費 支 出	3,746,699	6,520			3,753,219
会 議 費 支 出	9,799				9,799
通 信 運 搬 費 支 出	14,348,757	1,227,948			15,576,705
備 品 費 支 出	145,393				145,393
消 耗 品 費 支 出	9,631,351	36,991			9,668,342
修 繕 費 支 出	3,855,554				3,855,554
印 刷 製 本 費 支 出	6,021,126	4,172,506			10,193,632
車 両 本 費 支 出	19,621,469				19,621,469
光 熱 水 費 支 出	9,072,159	40,492			9,112,651
賃 借 料 支 出	19,194,351	88,505			19,282,856
保 険 料 支 出	2,282,284				2,282,284
諸 謝 金 支 出	20,173,402				20,173,402
租 税 公 課 支 出	10,816,252	176,546			10,992,798
支 払 負 担 金 支 出	352,200				352,200
支 払 寄 付 金 支 出	4,500,000				4,500,000
委 託 費 支 出	12,081,934	570,781			12,652,715
研 修 費 支 出	603,283				603,283
雑 費 支 出	3,884,349	128,502			4,012,851
<b>管理費支出</b>	<b>0</b>	<b>0</b>	<b>42,796,219</b>	<b>0</b>	<b>42,796,219</b>
役 員 報 酬 支 出			7,510,946		7,510,946
給 料 手 当 支 出			9,492,356		9,492,356
職 員 退 職 給 付 費 支 出			792,000		792,000
法 定 福 利 費 支 出			2,884,126		2,884,126
福 利 厚 生 費 支 出			146,597		146,597
旅 費 交 通 費 支 出			5,945,180		5,945,180
会 議 費 支 出			541,057		541,057
通 信 運 搬 費 支 出			889,229		889,229
消 耗 品 費 支 出			863,536		863,536
修 繕 費 支 出			420,997		420,997
印 刷 製 本 費 支 出			1,429,108		1,429,108
光 熱 水 費 支 出			992,056		992,056
賃 借 料 支 出			2,700,741		2,700,741
保 険 料 支 出			980,006		980,006
諸 謝 金 支 出			1,183,600		1,183,600
租 税 公 課 支 出			1,118,263		1,118,263
支 払 負 担 金 支 出			168,600		168,600
委 託 費 支 出			4,181,819		4,181,819
研 修 費 支 出					0
雑 費 支 出			556,002		556,002
<b>事業活動支出計</b>	<b>539,405,479</b>	<b>7,140,726</b>	<b>42,796,219</b>	<b>0</b>	<b>589,342,424</b>
<b>他会計振替前事業活動収支差額</b>	<b>△ 66,770,443</b>	<b>767,526</b>	<b>10,107,459</b>	<b>0</b>	<b>△ 55,895,458</b>
他会計振替収支額	94,732	△ 94,732			0
<b>事業活動収支差額</b>	<b>△ 66,675,711</b>	<b>672,794</b>	<b>10,107,459</b>	<b>0</b>	<b>△ 55,895,458</b>

単位:円

科 目	公益目的事業会計	収益事業等会計	法人会計	内部取引消去	合 計
<b>Ⅱ 投資活動収支の部</b>					
1.投資活動収入					
会館維持管理負担金収入	4,011,003		2,378,997		6,390,000
特定資産取崩収入	36,919,345	0	1,000,000	0	37,919,345
建物償却引当資産取崩収入			1,000,000		1,000,000
減価償却引当資産取崩収入	35,000,000				35,000,000
退職給付引当資産取崩収入	1,919,345				1,919,345
投資活動収入計	40,930,348	0	3,378,997	0	44,309,345
2.投資活動支出					
特定資産取得支出	5,809,113	0	2,345,278	0	8,154,391
建物設備整備引当資産支出					0
固定資産取得引当資産支出					0
災害積立資産支出	202				202
会館維持管理費積立資産支出	3,954,150		2,345,278		6,299,428
減価償却引当資産支出					0
退職給付費引当資産支出	1,854,761				1,854,761
医療事故等対策積立資産支出					0
訪問看護ステーション施設整備積立資産支出					0
訪問看護ステーション大規模修繕積立資産支出					0
固定資産等取得支出	3,006,963	0	0	0	3,006,963
建物附属設備取得支出	522,500				522,500
器具備品取得支出	2,478,223				2,478,223
リサイクル預託金支出	6,240				6,240
投資活動支出計	8,816,076	0	2,345,278	0	11,161,354
投資活動収支差額	32,114,272	0	1,033,719	0	33,147,991
<b>Ⅲ 財務活動収支の部</b>					
1.財務活動収入	0	0	0		0
財務活動収入計	0	0	0	0	0
2.財務活動支出	0	0	0		0
財務活動支出計	0	0	0	0	0
財務活動収支差額	0	0	0	0	0
<b>Ⅳ 予備費支出</b>					0
当期収支差額	△ 34,561,439	672,794	11,141,178	0	△ 22,747,467
前期繰越収支差額	228,841,927	14,199,999	△ 31,683,018		211,358,908
次期繰越収支差額	194,280,488	14,872,793	△ 20,541,840	0	188,611,441

資金収支計算書内訳表(公益目的事業会計)

令和6年4月1日から令和7年3月31日まで

単位:円

科 目	公益目的事業会計								合計
	1.健康福祉	2.教育学術	3.労働環境	4.業務改善	5.訪問看護	6.災害支援	7.その他	8. 公益共通	
<b>I 事業活動収支の部</b>									
<b>1.事業活動収入</b>									
<b>特定資産運用収入</b>	0	0	0	0	0	0	0	202	202
特 定 資 産 利 息 収 入								202	202
<b>会費収入</b>	0	0	0	0	0			47,274,300	47,274,300
入 会 金 収 入								1,399,500	1,399,500
会 費 収 入								45,874,800	45,874,800
<b>事業収入</b>	0	21,587,000	126,000	0	321,447,523	0	0	0	343,160,523
受 講 料 収 入		21,587,000	126,000						21,713,000
訪 問 看 護 事 業 収 入					293,975,984				293,975,984
介 護 予 防 訪 問 看 護 事 業 収 入					13,235,539				13,235,539
居 宅 介 護 支 援 事 業 収 入					14,236,000				14,236,000
<b>受託事業収入</b>	0	13,780,730	30,499,000	433,070	12,262,770	0	0	0	56,975,570
日 看 協 事 務 費 収 入									0
看護職員育成資質向上研修事業収入		8,959,050			4,445,000				13,404,050
ナースセンター・訪問看護推進事業収入			9,322,000		4,846,770				14,168,770
看護師届出制度・潜在看護復職研修事業収入			20,577,000						20,577,000
看護 師 離 職 防 止 対 策 事 業 収 入		1,019,000							1,019,000
学 生 実 習 等 指 導 収 入					2,971,000				2,971,000
看護職員認知症対応力向上研修事業収入		3,124,000							3,124,000
看護職員就労環境改善事業収入									0
助産師出向コーディネート事業収入				433,070					433,070
災 害 支 援 ナース 育 成 事 業 収 入		678,680							678,680
看護学生・潜在看護師等病院ガイダンス事業収入									0
看護補助者確保・定着推進事業収入			600,000						600,000
<b>補助金等収入</b>	100,000	13,487,717	817,000	0	6,731,000	0	0	0	21,135,717
日 看 協 助 成 金 収 入	100,000	8,412,450							8,512,450
地域医療介護総合確保事業補助金収入		5,075,267	817,000		3,716,000				9,608,267
医療機関等原油価格高騰対策補助金収入					3,015,000				3,015,000
<b>寄付金収入</b>	0	0	0	0	0	1,679,590	0	1,500,000	3,179,590
寄 付 金 収 入						1,679,590		1,500,000	3,179,590
<b>雑収入</b>	0	815,840	0	0	63,689	0	20,000	9,605	909,134
受 取 利 息 収 入					22,569				22,569
雑 収 入		815,840			41,120		20,000	9,605	886,565
<b>事業活動収入計</b>	100,000	49,671,287	31,442,000	433,070	340,504,982	1,679,590	20,000	48,784,107	472,635,036

単位:円

科 目	公益目的事業会計								合計
	1.健康福祉	2.教育學術	3.労働環境	4.業務改善	5.訪問看護	6.災害支援	7.その他	8.公益共通	
<b>2.事業活動支出</b>									
<b>事業費支出</b>	<b>3,994,426</b>	<b>59,301,087</b>	<b>37,033,406</b>	<b>1,619,431</b>	<b>383,774,427</b>	<b>5,640,091</b>	<b>1,926,339</b>	<b>46,116,272</b>	<b>539,405,479</b>
役員報酬支出		3,360,902	717,312	511,248	2,391,044			6,939,388	13,919,894
給料手当支出		16,634,951	21,777,728		260,908,442	750,428		14,237,031	314,308,580
賃金支出		5,189,980	1,200,532	26,250					6,416,762
職員退職給付費支出		264,000	824,000		11,657,345				12,745,345
法定福利費支出		3,143,875	3,476,890	79,257	40,829,840	112,404		2,974,724	50,616,990
福利厚生費支出			53,139		994,407			10,000	1,057,546
旅費交通費支出	739,559	980,720	231,260	376,220	1,204,910	6,000	171,130	36,900	3,746,699
会議費支出		200			9,599				9,799
通信運搬費支出	417,175	2,836,743	1,266,303	214,567	7,754,963	271,259	263,154	1,324,593	14,348,757
備品費支出					145,393				145,393
消耗品費支出	171,941	2,303,381	1,113,186	5,676	4,590,963		9,608	1,436,596	9,631,351
修繕費支出			104,500		3,024,751			726,303	3,855,554
印刷製本費支出	1,514,480	783,640	1,380,064		1,055,675		740,124	547,143	6,021,126
車両費支出			333,004		19,288,465				19,621,469
光熱水費支出			363,024		4,676,765			4,032,370	9,072,159
賃借料支出	160,380	1,832,769	1,564,460		13,543,424		1,200	2,092,118	19,194,351
保険料支出		30,367	16,408		1,480,269			755,240	2,282,284
諸謝金支出	22,372	17,058,805	1,489,057	382,909	1,147,665		25,894	46,700	20,173,402
租税公課支出		40,800	80,000		2,274,246			8,421,206	10,816,252
支払負担金支出					352,200				352,200
寄付金支出						4,500,000			4,500,000
委託費支出		4,337,291	960,226		3,676,458		613,800	2,494,159	12,081,934
研修費支出		13,000	37,500		552,783				603,283
雑費支出	968,519	489,663	44,813	23,304	2,214,820		101,429	41,801	3,884,349
<b>事業活動支出計</b>	<b>3,994,426</b>	<b>59,301,087</b>	<b>37,033,406</b>	<b>1,619,431</b>	<b>383,774,427</b>	<b>5,640,091</b>	<b>1,926,339</b>	<b>46,116,272</b>	<b>539,405,479</b>
<b>他会計振替前事業活動収支差額</b>	<b>△ 3,894,426</b>	<b>△ 9,629,800</b>	<b>△ 5,591,406</b>	<b>△ 1,186,361</b>	<b>△ 43,269,445</b>	<b>△ 3,960,501</b>	<b>△ 1,906,339</b>	<b>2,667,835</b>	<b>△ 66,770,443</b>
他会計振替収支額								94,732	94,732
<b>事業活動収支差額</b>	<b>△ 3,894,426</b>	<b>△ 9,629,800</b>	<b>△ 5,591,406</b>	<b>△ 1,186,361</b>	<b>△ 43,269,445</b>	<b>△ 3,960,501</b>	<b>△ 1,906,339</b>	<b>2,762,567</b>	<b>△ 66,675,711</b>
<b>Ⅱ 投資活動収支の部</b>									
<b>1.投資活動収入</b>									
<b>会館維持管理負担金収入</b>								4,011,003	4,011,003
<b>特定資産取崩収入</b>	0	0	0	0	36,919,345	0	0	0	36,919,345
建物償却引当資産取崩収入									0
減価償却引当資産取崩収入					35,000,000				35,000,000
退職給付引当資産取崩収入					1,919,345				1,919,345
<b>投資活動収入計</b>	0	0	0	0	36,919,345	0	0	4,011,003	40,930,348
<b>2.投資活動支出</b>									
<b>特定資産取得支出</b>	0	0	0	0	1,854,761	0	0	3,954,352	5,809,113
建物設備整備引当資産支出									0
固定資産取得引当資産支出									0
災害積立資産支出								202	202
会館維持管理費積立資産支出								3,954,150	3,954,150
減価償却引当資産支出									0
退職給付引当資産支出					1,854,761				1,854,761
医療事故等対策積立資産支出									0
訪問看護総合センター等施設整備積立資産支出									0
訪問看護ステーション等大規模修繕積立資産支出									0
<b>固定資産等取得支出</b>	0	0	0	0	3,006,963	0	0	0	3,006,963
建物附属設備取得支出					522,500				522,500
器具備品取得支出					2,478,223				2,478,223
リサイクル預託金支出					6,240				6,240
<b>投資活動支出計</b>	0	0	0	0	4,861,724	0	0	3,954,352	8,816,076
<b>投資活動収支差額</b>	0	0	0	0	32,057,621	0	0	56,651	32,114,272
<b>Ⅲ 財務活動収支の部</b>									
<b>1.財務活動収入</b>									0
<b>財務活動収入計</b>	0	0	0	0	0	0	0	0	0
<b>2.財務活動支出</b>									0
<b>財務活動支出計</b>	0	0	0	0	0	0	0	0	0
<b>財務活動収支差額</b>	0	0	0	0	0	0	0	0	0
<b>Ⅳ 予備費支出</b>									0
<b>当期収支差額</b>	<b>△ 3,894,426</b>	<b>△ 9,629,800</b>	<b>△ 5,591,406</b>	<b>△ 1,186,361</b>	<b>△ 11,211,824</b>	<b>△ 3,960,501</b>	<b>△ 1,906,339</b>	<b>2,819,218</b>	<b>△ 34,561,439</b>
<b>前期繰越収支差額</b>	<b>251,408,344</b>	<b>△ 92,131,765</b>	<b>12,495,667</b>	<b>△ 4,966,325</b>	<b>171,966,785</b>	<b>21,609,235</b>	<b>△ 15,096,019</b>	<b>△ 116,443,995</b>	<b>228,841,927</b>
<b>次期繰越収支差額</b>	<b>247,513,918</b>	<b>△ 101,761,565</b>	<b>6,904,261</b>	<b>△ 6,152,686</b>	<b>160,754,961</b>	<b>17,648,734</b>	<b>△ 17,002,358</b>	<b>△ 113,624,777</b>	<b>194,280,488</b>



## 収支計算書に対する注記

### 1. 重要な会計方針

収支計算書は「公益法人会計における内部管理事項について」(平成17年3月23日公益法人等の指導監督等に関する関係省庁連絡会議幹事会申合せ)に示された3区分の様式により作成している。

### 2. 資金の範囲

資金の範囲には、現金預金、事業未収金、未収金、前払金、立替金、前払費用、仮払金未収消費税等の流動資産、未払金、未払費用、前受金、預り金、仮受金、未払法人税等、未払消費税等の流動負債(賞与引当金を除く)を含めることにしている。

なお、前期末及び当期末残高は、下記3に記載したとおりである。

### 3. 次期繰越収支差額の内容は、次のとおりである。

単位:円

科 目	前期末残高	当期末残高
現 金 預 金	237,584,411	220,522,226
事 業 未 収 金	51,224,342	49,681,305
未 収 金	24,420,036	25,273,916
前 払 金	0	0
支 部 活 動 勘 定	659,232	659,497
立 替 金	825,570	44,544
前 払 費 用	641,638	538,354
未 収 消 費 税 等	16,707,800	82,100
合 計	332,063,029	296,801,942
未 払 金	17,427,781	9,033,971
未 払 費 用	8,618,933	6,344,907
前 受 金	92,768,000	90,248,000
預 り 金	1,880,157	1,963,623
仮 受 金	9,250	600,000
未 払 消 費 税 等	0	0
合 計	120,704,121	108,190,501
次期繰越収支差額	211,358,908	188,611,441

# 貸借対照表

令和7年3月31日現在

単位:円

科 目	当年度	前年度	増 減
<b>I 資産の部</b>			
<b>1. 流動資産</b>			
現金預金	220,522,226	237,584,411	△ 17,062,185
事業未収金	49,681,305	51,224,342	△ 1,543,037
未収金	25,273,916	24,420,036	853,880
支部活動勘定	659,497	659,232	265
立替金	44,544	825,570	△ 781,026
前払費用	538,354	641,638	△ 103,284
未収消費税等	82,100	16,707,800	△ 16,625,700
<b>流動資産合計</b>	<b>296,801,942</b>	<b>332,063,029</b>	<b>△ 35,261,087</b>
<b>2. 固定資産</b>			
<b>(2) 特定資産</b>			
土地	615,097,688	615,097,688	0
建物	458,903,986	484,493,627	△ 25,589,641
建物附属設備	28,789,388	40,361,390	△ 11,572,002
構築物	7,424,748	10,694,031	△ 3,269,283
機械装置	3,051,872	3,485,807	△ 433,935
什器備品	4,419,771	6,028,097	△ 1,608,326
車両運搬具	1	1	0
水道施設加入権	430,102	560,731	△ 130,629
建物償却引当資産	1,000,000	2,000,000	△ 1,000,000
災害積立資産	10,124,743	10,124,541	202
建物設備整備引当資産	7,000,420	7,000,420	0
固定資産取得引当資産	455,000,000	455,000,000	0
会館維持管理費積立資産	74,475,007	68,175,579	6,299,428
減価償却引当資産	5,252,903	40,238,630	△ 34,985,727
退職給付引当資産	9,080,690	9,140,333	△ 59,643
医療事故等対策積立資産	40,526,507	40,525,698	809
訪問看護ステーション施設整備積立資産	90,049,435	90,000,780	48,655
訪問看護ステーション大規模修繕積立資産	2,001,086	2,000,007	1,079
<b>特定資産合計</b>	<b>1,812,628,347</b>	<b>1,884,927,360</b>	<b>△ 72,299,013</b>
<b>(3) その他固定資産</b>			
建物附属設備	1,633,908	1,905,771	△ 271,863
構築物	1,433,324	1,562,840	△ 129,516
器具備品	7,373,276	10,801,595	△ 3,428,319
ソフトウェア	1,100,000	1,628,000	△ 528,000
電話加入権	2,256,012	2,256,012	0
リサイクル預託金	16,960	10,720	6,240
<b>その他固定資産合計</b>	<b>13,813,480</b>	<b>18,164,938</b>	<b>△ 4,351,458</b>
<b>固定資産合計</b>	<b>1,826,441,827</b>	<b>1,903,092,298</b>	<b>△ 76,650,471</b>
<b>資産合計</b>	<b>2,123,243,769</b>	<b>2,235,155,327</b>	<b>△ 111,911,558</b>

単位:円

科 目	当年度	前年度	増 減
<b>Ⅱ 負債の部</b>			
<b>1. 流動負債</b>			
未払金	9,033,971	17,427,781	△ 8,393,810
未払費用	6,344,907	8,618,933	△ 2,274,026
前受金	90,248,000	92,768,000	△ 2,520,000
預り金	1,963,623	1,880,157	83,466
仮受金	600,000	9,250	590,750
未払消費税等		0	0
賞与引当金	29,764,225	26,311,721	3,452,504
<b>流動負債合計</b>	<b>137,954,726</b>	<b>147,015,842</b>	<b>△ 9,061,116</b>
<b>2. 固定負債</b>			
役員退職給付引当金	1,500,000	1,200,000	300,000
職員退職給付引当金	9,075,749	9,140,239	△ 64,490
<b>固定負債合計</b>	<b>10,575,749</b>	<b>10,340,239</b>	<b>235,510</b>
<b>負債合計</b>	<b>148,530,475</b>	<b>157,356,081</b>	<b>△ 8,825,606</b>
<b>Ⅲ 正味財産の部</b>			
<b>1. 指定正味財産</b>			
受取補助金	69,647,885	73,999,966	△ 4,352,081
受取負担金	188,353,722	185,184,626	3,169,096
受取寄付金	27,559,864	27,715,209	△ 155,345
<b>指定正味財産合計</b>	<b>285,561,471</b>	<b>286,899,801</b>	<b>△ 1,338,330</b>
(うち特定資産への充当額)	(285,561,471)	(286,899,801)	(△ 1,338,330)
<b>2. 一般正味財産</b>	<b>1,689,151,823</b>	<b>1,790,899,445</b>	<b>△ 101,747,622</b>
(うち特定資産への充当額)	(1,517,911,127)	(1,588,677,320)	(△ 70,766,193)
<b>正味財産合計</b>	<b>1,974,713,294</b>	<b>2,077,799,246</b>	<b>△ 103,085,952</b>
<b>負債及び正味財産合計</b>	<b>2,123,243,769</b>	<b>2,235,155,327</b>	<b>△ 111,911,558</b>

# 貸借対照表内訳表

令和7年3月31日現在

単位:円

科 目	公益目的事業会計	収益事業等会計	法人会計	内部取引消去	合 計
<b>I 資産の部</b>					
<b>1. 流動資産</b>					
現金預金	168,061,488	19,432,552	33,028,186		220,522,226
事業未収金	49,681,305				49,681,305
未収金	24,730,083		543,833		25,273,916
支部活動勘定			659,497		659,497
立替金	44,544				44,544
前払費用	538,354				538,354
未収消費税等	82,100				82,100
<b>流動資産合計</b>	<b>243,137,874</b>	<b>19,432,552</b>	<b>34,231,516</b>	<b>0</b>	<b>296,801,942</b>
<b>2. 固定資産</b>					
<b>(2) 特定資産</b>					
土地	552,404,431		62,693,257		615,097,688
建物	364,727,379		94,176,607		458,903,986
建物附属設備	27,730,553		1,058,835		28,789,388
構築物	6,023,090		1,401,658		7,424,748
機械装置	3,051,872				3,051,872
什器備品	3,712,400		707,371		4,419,771
車両運搬具	1				1
水道施設加入権	423,187		6,915		430,102
建物償却引当資産			1,000,000		1,000,000
災害積立資産	10,124,743				10,124,743
建物設備整備引当資産	2,503,264		4,497,156		7,000,420
固定資産取得引当資産	238,531,000		216,469,000		455,000,000
会館維持管理費積立資産	46,747,959		27,727,048		74,475,007
減価償却引当資産	5,252,903				5,252,903
退職給付引当資産	9,080,690				9,080,690
医療事故等対策積立資産	40,526,507				40,526,507
訪問看護ステーション施設整備積立資産	90,049,435				90,049,435
訪問看護ステーション大規模修繕積立資産	2,001,086				2,001,086
<b>特定資産合計</b>	<b>1,402,890,500</b>	<b>0</b>	<b>409,737,847</b>	<b>0</b>	<b>1,812,628,347</b>
<b>(3) その他固定資産</b>					
建物附属設備	1,116,708		517,200		1,633,908
構築物	602,082		831,242		1,433,324
器具備品	6,705,417		667,859		7,373,276
ソフトウェア	1,100,000				1,100,000
電話加入権	2,226,116		29,896		2,256,012
リサイクル預託金	16,960				16,960
<b>その他固定資産合計</b>	<b>11,767,283</b>	<b>0</b>	<b>2,046,197</b>	<b>0</b>	<b>13,813,480</b>
<b>固定資産合計</b>	<b>1,414,657,783</b>	<b>0</b>	<b>411,784,044</b>	<b>0</b>	<b>1,826,441,827</b>
<b>資産合計</b>	<b>1,657,795,657</b>	<b>19,432,552</b>	<b>446,015,560</b>	<b>0</b>	<b>2,123,243,769</b>

単位:円

科 目	公益目的事業会計	収益事業等会計	法人会計	内部取引消去	合 計
<b>Ⅱ 負債の部</b>					
<b>1. 流動負債</b>					
未 払 金	1,773,094	51,359	7,209,518		9,033,971
未 払 費 用	6,344,907				6,344,907
前 受 金	40,575,600	4,508,400	45,164,000		90,248,000
預 り 金	163,785		1,799,838		1,963,623
仮 受 金			600,000		600,000
未 払 消 費 税 等 金					0
賞 与 引 当 金	28,193,797	56,867	1,513,561		29,764,225
<b>流動負債合計</b>	<b>77,051,183</b>	<b>4,616,626</b>	<b>56,286,917</b>	<b>0</b>	<b>137,954,726</b>
<b>2. 固定負債</b>					
役 員 退 職 給 付 引 当 金			1,500,000		1,500,000
職 員 退 職 給 付 引 当 金	9,075,749				9,075,749
<b>固定負債合計</b>	<b>9,075,749</b>	<b>0</b>	<b>1,500,000</b>	<b>0</b>	<b>10,575,749</b>
<b>負債合計</b>	<b>86,126,932</b>	<b>4,616,626</b>	<b>57,786,917</b>	<b>0</b>	<b>148,530,475</b>
<b>Ⅲ 正味財産の部</b>					
<b>1. 指定正味財産</b>					
受 取 補 助 金	65,434,816		4,213,069		69,647,885
受 取 負 担 金	118,229,628		70,124,094		188,353,722
受 取 寄 付 金	17,299,327		10,260,537		27,559,864
<b>指定正味財産合計</b>	<b>200,963,771</b>	<b>0</b>	<b>84,597,700</b>	<b>0</b>	<b>285,561,471</b>
(うち特定資産への充当額)	(200,963,771)		(84,597,700)		(285,561,471)
<b>2. 一般正味財産</b>	<b>1,370,704,954</b>	<b>14,815,926</b>	<b>303,630,943</b>	<b>0</b>	<b>1,689,151,823</b>
(うち特定資産への充当額)	(1,192,772,968)		(325,138,159)		(1,517,911,127)
<b>正味財産合計</b>	<b>1,571,668,725</b>	<b>14,815,926</b>	<b>388,228,643</b>	<b>0</b>	<b>1,974,713,294</b>
<b>負債及び正味財産合計</b>	<b>1,657,795,657</b>	<b>19,432,552</b>	<b>446,015,560</b>	<b>0</b>	<b>2,123,243,769</b>



# 正味財産増減計算書

令和6年4月1日から令和7年3月31日まで

単位:円

科 目	当年度	前年度	増 減
<b>I 一般正味財産増減の部</b>			
<b>1.経常増減の部</b>			
<b>(1) 経常収益</b>			
<b>特定資産運用益</b>	<b>48,942</b>	<b>11,807</b>	<b>37,135</b>
特 定 資 産 受 取 利 息	48,942	11,807	37,135
<b>受取会費</b>	<b>105,054,000</b>	<b>107,985,000</b>	<b>Δ 2,931,000</b>
受 取 入 会 金	3,110,000	3,705,000	Δ 595,000
受 取 会 費	101,944,000	104,280,000	Δ 2,336,000
<b>事業収益</b>	<b>343,160,523</b>	<b>338,462,119</b>	<b>4,698,404</b>
受 講 料 収 益	21,713,000	22,665,000	Δ 952,000
訪 問 看 護 事 業 収 益	293,975,984	286,807,291	7,168,693
介 護 予 防 訪 問 看 護 事 業 収 益	13,235,539	14,855,979	Δ 1,620,440
居 宅 介 護 支 援 事 業 収 益	14,236,000	14,133,849	102,151
<b>受託事業収益</b>	<b>59,631,122</b>	<b>96,291,318</b>	<b>Δ 36,660,196</b>
日 看 協 事 務 費 収 益	2,655,552	2,660,040	Δ 4,488
看護職員育成資質向上研修事業収益	13,404,050	15,062,798	Δ 1,658,748
ナースセンター・訪問看護推進事業収益	14,168,770	15,498,524	Δ 1,329,754
看護師届出制度・潜在看護復職研修事業収益	20,577,000	22,076,665	Δ 1,499,665
看護師離職防止対策事業収益	1,019,000	1,019,000	0
学 生 実 習 等 指 導 収 益	2,971,000	3,184,200	Δ 213,200
看護職員認知症対応力向上研修事業収益	3,124,000	1,848,000	1,276,000
看護職員就労環境改善事業収益	0	726,319	Δ 726,319
助産師出向コーディネート事業収益	433,070	427,900	5,170
災害支援ナース養成事業収益	678,680	0	678,680
看護学生・潜在看護師等病院ガイダンス事業収益	0	0	0
看護補助者確保・定着推進事業収益	600,000	0	600,000
新型コロナウイルス相談対応業務収益	0	24,477,376	Δ 24,477,376
新興感染症等災害支援ナース養成事業収益	0	1,186,772	Δ 1,186,772
障害児通所事業所等看護体制整備事業収益	0	897,579	Δ 897,579
地域に必要な看護職確保推進事業収益	0	657,701	Δ 657,701
ま ち の 保 健 室 事 業 収 益	0	6,568,444	Δ 6,568,444
<b>受取補助金等</b>	<b>25,487,798</b>	<b>21,463,933</b>	<b>4,023,865</b>
日 看 協 助 成 金 収 益	8,512,450	8,514,550	Δ 2,100
地域医療介護総合確保事業補助金収益	9,608,267	7,857,698	1,750,569
医療機関等原油価格高騰対策補助金収益	3,015,000	740,000	2,275,000
受 取 補 助 金 等 振 替 額	4,352,081	4,351,685	396
<b>受取負担金</b>	<b>3,220,904</b>	<b>3,220,904</b>	<b>0</b>
受 取 負 担 金 振 替 額	3,220,904	3,220,904	0
<b>受取寄付金</b>	<b>3,334,935</b>	<b>1,052,756</b>	<b>2,282,179</b>
受 取 寄 付 金	1,500,000	897,411	602,589
受 取 寄 付 金 振 替 額	1,834,935	155,345	1,679,590
<b>雑収益</b>	<b>1,306,829</b>	<b>2,741,411</b>	<b>Δ 1,434,582</b>
受 取 利 息	166,834	2,801	164,033
雑 収 益	1,139,995	2,738,610	Δ 1,598,615
<b>経常収益計</b>	<b>541,245,053</b>	<b>571,229,248</b>	<b>Δ 29,984,195</b>

単位:円

科 目								当年度	前年度	増 減
(2) 經常費用										
事業費								593,527,242	607,604,382	△ 14,077,140
役		員		報		酬		12,971,080	13,222,272	△ 251,192
給		料		手		当		294,328,122	283,141,367	11,186,755
賃						金		6,416,762	28,870,603	△ 22,453,841
職	員	退	職	給	付	費		12,680,855	10,889,100	1,791,755
賞	与	引	当	金	繰	入		28,250,664	24,972,987	3,277,677
法		定		福	利	費		47,265,210	48,444,326	△ 1,179,116
福		利		厚	生	費		1,057,546	3,727,867	△ 2,670,321
旅		費		交	通	費		3,753,219	3,930,670	△ 177,451
会				議		費		9,799	13,403	△ 3,604
通		信		運	搬	費		15,576,705	15,592,625	△ 15,920
減		価		償	却	費		43,767,850	47,250,553	△ 3,482,703
備				品		費		145,393	492,880	△ 347,487
消		耗		品		費		9,668,342	8,492,572	1,175,770
修				繕		費		3,855,554	4,574,122	△ 718,568
印	刷			製	本	費		10,193,632	9,756,912	436,720
車				両		費		19,621,469	20,343,677	△ 722,208
光		熱			水	費		9,112,651	8,903,588	209,063
賃				借		料		19,282,856	19,338,419	△ 55,563
保				險		料		2,282,284	2,324,265	△ 41,981
諸		税		謝		金		20,173,402	21,589,403	△ 1,416,001
租					公	課		10,992,798	13,086,610	△ 2,093,812
支	払			負	担	金		352,200	365,200	△ 13,000
支	払			寄	付	金		4,500,000	0	4,500,000
委				託		費		12,652,715	12,214,738	437,977
研				修		費		603,283	1,162,522	△ 559,239
雑						費		4,012,851	4,903,701	△ 890,850
管理費								49,378,831	50,478,375	△ 1,099,544
役		員		報		酬		7,022,198	6,420,653	601,545
給		料		手		当		8,828,110	9,169,442	△ 341,332
役	員	退	職	給	付	用		300,000	400,000	△ 100,000
職	与	引	当	金	繰	用		792,000	792,000	0
賞		定		福	利	額		1,513,561	1,338,734	174,827
法		利		厚	生	費		2,698,386	3,158,892	△ 460,506
福		費		交	通	費		146,597	121,998	24,599
旅				議		費		5,945,180	6,133,928	△ 188,748
会		信		運	搬	費		541,057	1,189,576	△ 648,519
通		価		償	却	費		889,229	1,215,294	△ 326,065
減						費		6,107,785	6,417,897	△ 310,112
消		耗		品		費		863,536	1,069,688	△ 206,152
修				繕		費		420,997	889,012	△ 468,015
印	刷			製	本	費		1,429,108	1,485,833	△ 56,725
光		熱			水	費		992,056	948,857	43,199
賃				借		料		2,700,741	1,763,691	937,050
保				險		料		980,006	982,357	△ 2,351
諸		税		謝		金		1,183,600	1,218,756	△ 35,156
租					公	課		1,118,263	1,123,359	△ 5,096
支	払			負	担	金		168,600	290,600	△ 122,000
支				託		費		4,181,819	3,905,045	276,774
委				修		費		0	40,040	△ 40,040
研						費		556,002	402,723	153,279
雑										
經常費用計								642,906,073	658,082,757	△ 15,176,684
当期經常増減額								△ 101,661,020	△ 86,853,509	△ 14,807,511

単位:円

科 目	当年度	前年度	増 減
2.経常外増減の部			
(1) 経常外収益	0	0	0
経常外収益計	0	0	0
(2) 経常外費用			
固定資産除却損	86,602	23,805	62,797
経常外費用計	86,602	23,805	62,797
当期経常外増減額	△ 86,602	△ 23,805	△ 62,797
法人税、住民税及び事業税	0	0	0
当期一般正味財産増減額	△ 101,747,622	△ 86,877,314	△ 14,870,308
一般正味財産期首残高	1,790,899,445	1,877,776,759	△ 86,877,314
一般正味財産期末残高	1,689,151,823	1,790,899,445	△ 101,747,622
Ⅱ 指定正味財産増減の部			
受取負担金	6,390,000	7,650,000	△ 1,260,000
受 取 負 担 金	6,390,000	7,650,000	△ 1,260,000
受取寄付金	1,679,590	0	1,679,590
受 取 寄 付 金	1,679,590	0	1,679,590
一般正味財産への振替額	△ 9,407,920	△ 7,727,934	△ 1,679,986
受 取 補 助 金 振 替 額	△ 4,352,081	△ 4,351,685	△ 396
受 取 負 担 金 振 替 額	△ 3,220,904	△ 3,220,904	0
受 取 寄 付 金 振 替 額	△ 1,834,935	△ 155,345	△ 1,679,590
当期指定正味財産増減額	△ 1,338,330	△ 77,934	△ 1,260,396
指定正味財産期首残高	286,899,801	286,977,735	△ 77,934
指定正味財産期末残高	285,561,471	286,899,801	△ 1,338,330
Ⅲ 正味財産期末残高	1,974,713,294	2,077,799,246	△ 103,085,952

## 正味財産増減計算書内訳表

令和6年4月1日から令和7年3月31日まで

単位:円

科 目	公益目的事業会計	収益事業等会計	法人会計	内部取引消去	合計
<b>I 一般正味財産増減の部</b>					
<b>1.経常増減の部</b>					
<b>(1) 経常収益</b>					
<b>特定資産運用益</b>	202	0	48,740	0	48,942
特定資産受取利息	202		48,740		48,942
<b>受取会費</b>	47,274,300	5,252,700	52,527,000	0	105,054,000
受取入金会金	1,399,500	155,500	1,555,000		3,110,000
受取会費	45,874,800	5,097,200	50,972,000		101,944,000
<b>事業収益</b>	343,160,523	0	0	0	343,160,523
受講料収益	21,713,000				21,713,000
訪問看護事業収益	293,975,984				293,975,984
介護予防訪問看護事業収益	13,235,539				13,235,539
居宅介護支援事業収益	14,236,000				14,236,000
<b>受託事業収益</b>	56,975,570	2,655,552	0	0	59,631,122
日看協事務費収益		2,655,552			2,655,552
看護職員育成資質向上研修事業収益	13,404,050				13,404,050
ナースセンター・訪問看護推進事業収益	14,168,770				14,168,770
看護師届出制度・潜在看護復職研修事業収益	20,577,000				20,577,000
看護師離職防止対策事業収益	1,019,000				1,019,000
学生実習等指導収益	2,971,000				2,971,000
看護職員認知症対応力向上研修事業収益	3,124,000				3,124,000
助産師出向コーディネート事業収益	433,070				433,070
災害支援ナース養成事業収益	678,680				678,680
看護学生・潜在看護師等病院ガイダンス事業収益	600,000				600,000
<b>受取補助金等</b>	25,367,693	0	120,105	0	25,487,798
日看協助成金収益	8,512,450				8,512,450
地域医療介護総合確保事業補助金収益	9,608,267				9,608,267
医療機関等原油価格高騰対策補助金収益	3,015,000				3,015,000
受取補助金等振替額	4,231,976		120,105		4,352,081
<b>受取負担金</b>	2,021,761	0	1,199,143	0	3,220,904
受取負担金振替額	2,021,761		1,199,143		3,220,904
<b>受取寄付金</b>	3,277,100	0	57,835	0	3,334,935
受取寄付金	1,500,000				1,500,000
受取寄付金振替額	1,777,100		57,835		1,834,935
<b>雑収益</b>	978,891	0	327,938	0	1,306,829
受取利息	92,326		74,508		166,834
雑収益	886,565		253,430		1,139,995
<b>経常収益計</b>	479,056,040	7,908,252	54,280,761	0	541,245,053

単位:円

科 目				公益目的事業会計	収益事業等会計	法人会計	内部取引消去	合計
(2) 経常費用								
事業費				586,401,300	7,125,942	0	0	593,527,242
役	員		報	酬	12,971,080			12,971,080
給	料		手	当	293,787,664	540,458		294,328,122
賃				金	6,416,762			6,416,762
職	員	退	職	給	付	費		12,680,855
賞	与	引	当	金	繰	入		28,193,797
法		定	福	利	生	費		47,185,384
福		利	厚	通	費			1,057,546
旅		費	交	通	費		6,520	3,746,699
会			議		費			9,799
通	信		運	搬	費	1,227,948		14,348,757
減	価		賃	却	費			43,767,850
備			品		費			145,393
消	耗		品		費	36,991		9,631,351
修			繕		費			3,855,554
印	刷		製	本	費	4,172,506		6,021,126
車			両		費			19,621,469
光	熱		水		費	40,492		9,072,159
賃			借		料	88,505		19,194,351
保			険		料			2,282,284
諸			謝		金			20,173,402
租	税		公		課	176,546		10,816,252
支	払		負	担	金			352,200
支	払		寄	付	金			4,500,000
委			託		費	570,781		12,081,934
研			修		費			603,283
雑					費	128,502		3,884,349
管理費				0	0	49,378,831	0	49,378,831
役	員		報	酬		7,022,198		7,022,198
給	料		手	当		8,828,110		8,828,110
役	員	退	職	給	付	300,000		300,000
職	員	退	職	給	付	792,000		792,000
賞	与	引	当	金	繰	入		1,513,561
法		定	福	利	生	費		2,698,386
福		利	厚	通	費			146,597
旅		費	交	通	費	5,945,180		5,945,180
会			議		費	541,057		541,057
通	信		運	搬	費	889,229		889,229
減	価		賃	却	費	6,107,785		6,107,785
消	耗		品		費	863,536		863,536
修			繕		費	420,997		420,997
印	刷		製	本	費	1,429,108		1,429,108
光	熱		水		費	992,056		992,056
賃			借		料	2,700,741		2,700,741
保			険		料	980,006		980,006
諸			謝		金	1,183,600		1,183,600
租	税		公		課	1,118,263		1,118,263
支	払		負	担	金	168,600		168,600
委			託		費	4,181,819		4,181,819
研			修		費	0		0
雑					費	556,002		556,002
経常費用計				586,401,300	7,125,942	49,378,831	0	642,906,073
当期経常増減額				△ 107,345,260	782,310	4,901,930	0	△ 101,661,020



単位:円

科 目	公益目的事業会計	収益事業等会計	法人会計	内部取引消去	合計
<b>2.経常外増減の部</b>					
(1) 経常外収益	0	0	0		0
経常外収益計	0	0	0	0	0
(2) 経常外費用					
固定資産除却損	86,599		3		86,602
経常外費用計	86,599	0	3	0	86,602
当期経常外増減額	△ 86,599	0	△ 3	0	△ 86,602
他会計振替前一般正味財産増減額	△ 107,431,859	782,310	4,901,927	0	△ 101,747,622
他会計振替額	94,732	△ 94,732			0
当期一般正味財産増減額	△ 107,337,127	687,578	4,901,927	0	△ 101,747,622
一般正味財産期首残高	1,478,042,081	14,128,348	298,729,016		1,790,899,445
一般正味財産期末残高	1,370,704,954	14,815,926	303,630,943	0	1,689,151,823
<b>Ⅱ 指定正味財産増減の部</b>					
受取負担金	4,011,003	0	2,378,997	0	6,390,000
受 取 負 担 金	4,011,003		2,378,997		6,390,000
受取寄付金	1,679,590	0	0	0	1,679,590
受 取 寄 付 金	1,679,590				1,679,590
一般正味財産への振替額	△ 8,030,837	0	△ 1,377,083	0	△ 9,407,920
受 取 補 助 金 振 替 額	△ 4,231,976		△ 120,105		△ 4,352,081
受 取 負 担 金 振 替 額	△ 2,021,761		△ 1,199,143		△ 3,220,904
受 取 寄 付 金 振 替 額	△ 1,777,100		△ 57,835		△ 1,834,935
当期指定正味財産増減額	△ 2,340,244	0	1,001,914	0	△ 1,338,330
指定正味財産期首残高	203,304,015		83,595,786		286,899,801
指定正味財産期末残高	200,963,771	0	84,597,700	0	285,561,471
<b>Ⅲ 正味財産期末残高</b>	1,571,668,725	14,815,926	388,228,643	0	1,974,713,294

# 正味財産増減計算書内訳表(公益目的事業会計)

令和6年4月1日から令和7年3月31日まで

単位:円

科 目	公益目的事業会計								合 計
	1.健康福祉	2.教育學術	3.労働環境	4.業務改善	5.訪問看護	6.災害支援	7.その他	8. 公益共通	
I 一般正味財産増減の部									
1.経常増減の部									
(1) 経常収益									
特定資産運用益	0	0	0	0	0	0	0	202	202
特 定 資 産 受 取 利 息								202	202
受取会費	0	0	0	0			0	47,274,300	47,274,300
受 取 入 会 金								1,399,500	1,399,500
受 取 会 費								45,874,800	45,874,800
事業収益	0	21,587,000	126,000	0	321,447,523	0	0	0	343,160,523
受 講 料 収 益		21,587,000	126,000						21,713,000
訪 問 看 護 事 業 収 益					293,975,984				293,975,984
介 護 予 防 訪 問 看 護 事 業 収 益					13,235,539				13,235,539
居 宅 介 護 支 援 事 業 収 益					14,236,000				14,236,000
受託事業収益	0	13,780,730	30,499,000	433,070	12,262,770	0	0	0	56,975,570
日 看 協 事 務 費 収 益									0
看護職員育成資質向上研修事業収益		8,959,050			4,445,000				13,404,050
ナースセンター・訪問看護推進事業収益			9,322,000		4,846,770				14,168,770
看護師届出制度・潜在看護復職研修事業収益			20,577,000						20,577,000
看護師離職防止対策事業収益		1,019,000							1,019,000
学 生 実 習 等 指 導 収 益					2,971,000				2,971,000
看護職員認知症対応力向上研修事業収益		3,124,000							3,124,000
助産師出向ローテーション事業収益				433,070					433,070
災 害 支 援 ナース養成事業収益		678,680							678,680
看護学生・潜在看護師等病院ガイダンス事業収 益									0
看護補助者確保・定着推進事業収益			600,000						600,000
受取補助金等	100,000	13,675,858	817,000	0	10,760,480	0	0	14,355	25,367,693
日 看 協 助 成 金 収 益	100,000	8,412,450							8,512,450
地域医療介護総合確保事業補助金収益		5,075,267	817,000		3,716,000				9,608,267
医療機関等原油価格高騰対策補助金収益					3,015,000				3,015,000
受 取 補 助 金 等 振 替 額		188,141			4,029,480			14,355	4,231,976
受取負担金	0	1,878,431	0	0	0	0	0	143,330	2,021,761
受 取 負 担 金 振 替 額		1,878,431						143,330	2,021,761
受取寄付金	0	90,597	0	0	0	1,679,590	0	1,506,913	3,277,100
受 取 寄 付 金								1,500,000	1,500,000
受 取 寄 付 金 振 替 額		90,597				1,679,590		6,913	1,777,100
雑収益	0	815,840	0	0	133,446	0	20,000	9,605	978,891
受 取 利 息					92,326				92,326
雑 収 益		815,840			41,120		20,000	9,605	886,565
経常収益計	100,000	51,828,456	31,442,000	433,070	344,604,219	1,679,590	20,000	48,948,705	479,056,040

科 目	公益目的事業会計								合 計
	1.健康福祉	2.教育学術	3.労働環境	4.業務改善	5.訪問看護	6.災害支援	7.その他	8. 公益共通	
(2) 経常費用									
事業費	3,994,426	70,756,719	37,150,682	1,668,816	418,206,071	5,711,798	1,926,339	46,986,449	586,401,300
役員報酬		3,078,277	717,312	511,248	2,391,044			6,273,199	12,971,080
給料手当		15,613,619	20,166,127		243,617,116	750,428		13,640,374	293,787,664
賃金		5,189,980	1,200,532	26,250					6,416,762
職員退職給付費用		264,000	824,000		11,556,721			36,134	12,680,855
賞与引当金繰入額		1,844,711	1,988,489	49,385	22,600,186	71,707		1,639,319	28,193,797
法定福利費		2,933,822	3,217,278	79,257	38,071,330	112,404		2,771,293	47,185,384
福利厚生費			53,139		994,407			10,000	1,057,546
旅費交通費	739,559	980,720	231,260	376,220	1,204,910	6,000	171,130	36,900	3,746,699
会議費		200			9,599				9,799
通信運搬費	417,175	2,836,743	1,266,303	214,567	7,754,963	271,259	263,154	1,324,593	14,348,757
減価償却費		11,124,931			31,981,918			661,001	43,767,850
備品費					145,393				145,393
消耗品費	171,941	2,303,381	1,113,186	5,676	4,590,963		9,608	1,436,596	9,631,351
修繕費			104,500		3,024,751			726,303	3,855,554
印刷製本費	1,514,480	783,640	1,380,064		1,055,675		740,124	547,143	6,021,126
車両費			333,004		19,288,465				19,621,469
光熱水費			363,024		4,676,765			4,032,370	9,072,159
賃借料	160,380	1,832,769	1,564,460		13,543,424		1,200	2,092,118	19,194,351
保険料		30,367	16,408		1,480,269			755,240	2,282,284
諸謝金	22,372	17,058,805	1,489,057	382,909	1,147,665		25,894	46,700	20,173,402
租税公課		40,800	80,000		2,274,246			8,421,206	10,816,252
支払負担金					352,200				352,200
支払寄付金						4,500,000			4,500,000
委託費		4,337,291	960,226		3,676,458		613,800	2,494,159	12,081,934
研修費		13,000	37,500		552,783				603,283
雑費	968,519	489,663	44,813	23,304	2,214,820		101,429	41,801	3,884,349
経常費用計	3,994,426	70,756,719	37,150,682	1,668,816	418,206,071	5,711,798	1,926,339	46,986,449	586,401,300
当期経常増減額	△ 3,894,426	△ 18,928,263	△ 5,708,682	△ 1,235,746	△ 73,601,852	△ 4,032,208	△ 1,906,339	1,962,256	△ 107,345,260
2.経常外増減の部									
(1) 経常外収益									0
経常外収益計	0	0	0	0	0	0	0	0	0
(2) 経常外費用									
固定資産除却損					86,599				86,599
経常外費用計	0	0	0	0	86,599	0	0	0	86,599
当期経常外増減額	0	0	0	0	△ 86,599	0	0	0	△ 86,599
他会計振替前一般正味財産増減額	△ 3,894,426	△ 18,928,263	△ 5,708,682	△ 1,235,746	△ 73,688,451	△ 4,032,208	△ 1,906,339	1,962,256	△ 107,431,859
他会計振替額								94,732	94,732
当期一般正味財産増減額	△ 3,894,426	△ 18,928,263	△ 5,708,682	△ 1,235,746	△ 73,688,451	△ 4,032,208	△ 1,906,339	2,056,988	△ 107,337,127
一般正味財産期首残高									
一般正味財産期末残高									
II 指定正味財産増減の部									
受取負担金	0	0	0	0	0	0	0	4,011,003	4,011,003
受取負担金								4,011,003	4,011,003
受取寄付金	0	0	0	0	0	1,679,590	0	0	1,679,590
受取寄付金						1,679,590			1,679,590
一般正味財産への振替額	0	△ 2,157,169	0	0	△ 4,029,480	△ 1,679,590	0	△ 164,598	△ 8,030,837
受取補助金振替額		△ 188,141			△ 4,029,480			△ 14,355	△ 4,231,976
受取負担金振替額		△ 1,878,431						△ 143,330	△ 2,021,761
受取寄付金振替額		△ 90,597				△ 1,679,590		△ 6,913	△ 1,777,100
当期指定正味財産増減額	0	△ 2,157,169	0	0	△ 4,029,480	0	0	3,846,405	△ 2,340,244
指定正味財産期首残高									
指定正味財産期末残高									
III 正味財産期末残高									

## 財務諸表に対する注記

### 1. 重要な会計方針

#### (1) 固定資産の減価償却の方法

建物・水道施設加入権・ソフトウェア …… 定額法

建物附属設備・構築物 …… 平成28年3月31日以前に取得したもの …… 定率法

…… 平成28年4月1日以降に取得したもの …… 定額法

機械装置・車両運搬具・什器備品・器具備品 …… 定率法

#### (2) 引当金の計上基準

職員退職給付引当金 …… 職員の退職給付に備えるため、当期末要支給額(中小企業退職共済加入期間を除く退職金要支給不足相当額)を計上している。

役員退職給付引当金 …… 役員の退職給付に備えるため、「役員報酬等及び費用弁償に関する規程」に基づく期末要支給額を計上している。(令和元年5月25日理事会決議による。)

※ 令和元年5月25日理事会決議、令和元年6月15日定時総会終了後の常勤役員より適用

賞与引当金 …… 職員に支給する賞与に備えるため、支給見込額のうち当期に帰属する金額を計上している。

#### (3) 消費税等の会計処理

消費税の会計処理は税込方式によっている。

### 2. 基本財産及び特定資産の増減額及びその残高

特定資産の増減額及びその残高は、次のとおりである。

単位:円

科 目	前期末残高	当期増加額	当期減少額	当期末残高
特定資産				
土地	615,097,688			615,097,688
建物	484,493,627		25,589,641	458,903,986
建物附属設備	40,361,390	522,500	12,094,502	28,789,388
構築物	10,694,031		3,269,283	7,424,748
機械装置	3,485,807		433,935	3,051,872
什器備品	6,028,097		1,608,326	4,419,771
車両運搬具	1			1
水道施設加入権	560,731		130,629	430,102
建物償却引当資産	2,000,000		1,000,000	1,000,000
災害積立資産	10,124,541	202		10,124,743
建物設備整備引当資産	7,000,420			7,000,420
固定資産取得引当資産	455,000,000			455,000,000
会館維持管理費積立資産	68,175,579	10,263,578	3,964,150	74,475,007
減価償却引当資産	40,238,630	14,273	35,000,000	5,252,903
退職給付引当資産	9,140,333	1,859,702	1,919,345	9,080,690
医療事故等対策積立資産	40,525,698	809		40,526,507
訪問看護ステーション施設整備積立資産	90,000,780	48,655		90,049,435
訪問看護ステーション大規模修繕積立資産	2,000,007	1,079		2,001,086
合 計	1,884,927,360	12,710,798	85,009,811	1,812,628,347

### 3. 基本財産及び特定資産の財源等の内訳

特定資産の財源等の内訳は、次のとおりである。

単位:円

科 目	当期末残高	(うち指定正味財産 からの充当額)	(うち一般正味財産 からの充当額)	(うち負債に 対応する額)
特定資産				
土地	615,097,688	(20,135,100)	(594,962,588)	—
建物	458,903,986	(189,176,357)	(269,727,629)	—
建物附属設備	28,789,388		(28,789,388)	—
構築物	7,424,748		(7,424,748)	—
機械装置	3,051,872		(3,051,872)	—
什器備品	4,419,771	(1,900,013)	(2,519,758)	—
車両運搬具	1	(1)	(0)	—
水道施設加入権	430,102		(430,102)	—
建物償却引当資産	1,000,000		(1,000,000)	—
災害積立資産	10,124,743		(10,124,743)	—
建物設備整備引当資産	7,000,420		(7,000,420)	—
固定資産取得引当資産	455,000,000		(455,000,000)	—
会館維持管理費積立資産	74,475,007	(74,350,000)	(45,007)	(80,000)
減価償却引当資産	5,252,903		(5,252,903)	—
退職給付引当資産	9,080,690		(4,941)	(9,075,749)
医療事故等対策積立資産	40,526,507		(40,526,507)	—
訪問看護ステーション施設整備積立資産	90,049,435		(90,049,435)	—
訪問看護ステーション大規模修繕積立資産	2,001,086		(2,001,086)	—
合 計	1,812,628,347	(285,561,471)	(1,517,911,127)	(9,155,749)

### 4. 固定資産の取得価額、減価償却累計額及び当期末残高(直接法により減価償却を行っている場合)

固定資産の取得価額、減価償却累計額及び当期末残高は、次のとおりである。

単位:円

科 目	取得価額	減価償却累計額	当期末残高
特定資産			
建物	752,430,393	293,526,407	458,903,986
建物附属設備	320,669,593	291,880,205	28,789,388
構築物	75,926,021	68,501,273	7,424,748
機械装置	10,502,495	7,450,623	3,051,872
什器備品	97,126,445	92,706,674	4,419,771
車両運搬具	2,239,880	2,239,879	1
水道施設加入権	1,949,724	1,519,622	430,102
小 計	1,260,844,551	757,824,683	503,019,868
その他固定資産			
建物附属設備	3,307,825	1,673,917	1,633,908
構築物	2,389,875	956,551	1,433,324
器具備品	57,394,114	50,020,838	7,373,276
ソフトウェア	2,640,000	1,540,000	1,100,000
小 計	65,731,814	54,191,306	11,540,508
合 計	1,326,576,365	812,015,989	514,560,376



## 5. 補助金等の内訳並びに交付者、当期の増減額及び残高

補助金等の内訳並びに交付者、当期の増減及び残高は、次のとおりである。

単位:円

補助金等の名称	交付者	前期末 残 高	当 期 増加額	当 期 減少額	当期末 残 高	貸借対照表上 の記載区分
補助金						
過年度看護師確保対策事業補助金	宮城県	11,638,945		322,601	11,316,344	指定正味財産
平成26年度看護師確保対策事業補助金	宮城県	1			1	指定正味財産
平成27年度地域医療介護総合確保事業 補助金	宮城県	62,361,009		4,029,479	58,331,530	指定正味財産
平成28年度機能強化型大規模訪問看護 ステーション設備整備事業補助金	宮城県	8		1	7	指定正味財産
平成29年度ICT活用研修等体制整備業務事業 補助金	宮城県	3			3	指定正味財産
合 計		73,999,966	0	4,352,081	69,647,885	

## 6. 指定正味財産から一般正味財産への振替額の内訳

指定正味財産から一般正味財産への振替額の内訳は、次のとおりである。

単位:円

内 容	金 額
経常収益への振替額	
減価償却費計上による振替額	7,728,329
台湾地震寄付金募集金額送金による振替額	1,679,590
経常外収益への振替額	
固定資産除却額計上による振替額	1
合 計	9,407,920

## 7. 関連当事者との取引内容

該当なし

## 8. 重要な後発事象

該当なし

## 9. その他

### (1) 資産除去債務

賃貸借契約に基づき使用する事務所について、退去時における原状回復に係る債務を有しているが、当該債務に関する賃借資産の使用期間及び費用の発生が明確でなく、また現時点では退去等も予定していないことから、資産除去債務を合理的に見積もることは困難なため、当該債務に見合う資産除去債務は計上していない。

### (2) その他事項

記載すべき事項なし

## 附 属 明 細 書

### 1. 基本財産及び特定資産の明細

特定資産の明細については、財務諸表に対する注記に記載している。

### 2. 引当金の明細

単位:円

科 目	期首残高	当期増加額	当期減少額		期末残高
			目的使用	その他	
賞与引当金	26,311,721	29,764,225	26,311,721		29,764,225
役員退職給付引当金	1,200,000	300,000			1,500,000
職員退職給付引当金	9,140,239	1,557,240	1,621,730		9,075,749

# 財 産 目 録

令和7年3月31日現在

単位:円

貸借対照表科目		場所・物量等	使用目的等	金 額
(流動資産)	現金	手元保管	運転資金として	396,578
	普通預金	七十七銀行/大学病院前 他	運転資金として	218,537,129
		ゆうちょ銀行	運転資金として	1,588,519
	事業未収金	国民健康保険団体連合会 他	公益目的事業に供している事業未収金	43,988,898
		訪問看護個人利用者	公益目的事業に供している事業未収金	3,678,027
		その他医療機関 他	公益目的事業に供している事業未収金	2,014,380
	未収金	宮城県・仙台市 他	受託事業費・補助金未収額 他	25,273,916
	支部活動勘定	宮城県看護協会各支部	12支部活動費 他	659,497
	立替金	訪問看護事業課 他	兼務職員社会保険料 他	44,544
	前払費用	日本訪問看護振興財団 他	次年度年会費 他	538,354
	未収消費税等	国	令和6年度過納消費税還付未収額	82,100
流動資産合計				296,801,942
(固定資産)	特定資産			
	土地	仙台市青葉区八幡2丁目348-3 外 (地積:1,323.47㎡)	公益目的事業及び管理運営の用に供している	168,394,458
		仙台市青葉区柏木2丁目17-1 外 (地積:847.49㎡)	公益目的事業の用に供している	159,065,000
		仙台市青葉区柏木2丁目17-13 外 (地積:407.66㎡)	公益目的事業の用に供している	54,910,000
		栗原市築館伊豆2丁目141-1 (地積:661.15㎡)	公益目的事業の用に供している	15,811,508
		遠田郡美里町駅東1丁目2-1 (地積:630.95㎡)	公益目的事業の用に供している	16,443,250
		柴田郡柴田町船岡中央2丁目210-1 外 (地積:992.59㎡)	公益目的事業の用に供している	38,691,904
		大崎市三本木字善並田154-4 外 (地積:1,978.29㎡)	公益目的事業の用に供している	38,388,726
		仙台市若林区荒井8丁目7-4 外 (地積:1,169㎡)	公益目的事業の用に供している	123,392,842
		建物	看護協会会館・看護研修センター施設	252,958,934
			訪問看護総合センター施設	50,007,029
			栗原訪問看護ステーション施設	18,007,606
			こごた訪問看護ステーション施設	21,695,779
			柴田・角田地域訪問看護ステーション施設	25,634,020
			大崎訪問看護ステーション施設	45,090,063
		若林訪問看護ステーション施設	公益目的事業の用に供している	45,510,555

単位:円

貸借対照表科目		場所・物量等	使用目的等	金 額
	建物附属設備	協会会館内建物附属設備一式	公益目的事業及び管理運営の用に供している	2,844,107
		訪問看護総合センター施設内設備一式	公益目的事業の用に供している	7,819,521
		栗原ステーション施設内設備一式	公益目的事業の用に供している	1,184,122
		こごたステーション施設内設備一式	公益目的事業の用に供している	1,476,401
		柴田・角田地域ステーション施設内設備一式	公益目的事業の用に供している	2,567,775
		大崎ステーション施設内設備一式	公益目的事業の用に供している	7,640,651
		若林ステーション施設内設備一式	公益目的事業の用に供している	5,256,811
		構築物	協会会館敷地内外構工事 外	公益目的事業及び管理運営の用に供している
	訪問看護総合センター敷地内外構工事 外		公益目的事業の用に供している	435,136
	栗原ステーション敷地内外構工事 外		公益目的事業の用に供している	277,067
	こごたステーション敷地内外構工事 外		公益目的事業の用に供している	485,098
	柴田・角田地域ステーション敷地内外構工事 外		公益目的事業の用に供している	76,384
	大崎ステーション敷地内外構工事 外		公益目的事業の用に供している	750,382
	若林ステーション敷地内外構工事 外		公益目的事業の用に供している	1,635,805
	機械装置		栗原ステーション太陽光発電設備	公益目的事業の用に供している
		柴田・角田地域ステーション太陽光発電設備	公益目的事業の用に供している	959,878
		大崎ステーション太陽光発電設備	公益目的事業の用に供している	832,095
		若林ステーション太陽光発電設備	公益目的事業の用に供している	720,533
	什器備品	協会会館施設内備品一式	公益目的事業及び管理運営の用に供している	4,419,750
		訪問看護総合センター施設内備品一式	公益目的事業の用に供している	2
		栗原ステーション施設内備品一式	公益目的事業の用に供している	4
		こごたステーション施設内備品一式	公益目的事業の用に供している	2
		柴田・角田地域ステーション施設内備品一式	公益目的事業の用に供している	3
		大崎ステーション施設内備品一式	公益目的事業の用に供している	4
		若林ステーション施設内備品一式	公益目的事業の用に供している	6
		車両運搬具	公用車1台	公益目的事業の用に供している
	水道施設加入権	協会会館水道加入権	公益目的事業及び管理運営の用に供している	18,580
		栗原ステーション水道加入権	公益目的事業の用に供している	23,030
		こごたステーション水道加入権	公益目的事業の用に供している	21,885
		大崎ステーション水道加入権	公益目的事業の用に供している	65,156
		若林ステーション水道加入権	公益目的事業の用に供している	301,451
		建物償却引当資産	七十七銀行/大学病院前支店 定期預金	公益目的事業及び管理運営の用に供している
災害積立資産	七十七銀行/大学病院前支店 定期預金	公益目的事業の用に供している	10,124,743	
建物設備整備引当資産	七十七銀行/大学病院前支店 定期預金	公益目的事業及び管理運営の用に供している	7,000,420	
固定資産取得引当資産	七十七銀行/大学病院前支店 定期預金	公益目的事業及び管理運営の用に供している	455,000,000	
会館維持管理費積立資産	七十七銀行/大学病院前支店 普通預金	公益目的事業及び管理運営の用に供している	74,475,007	
減価償却引当資産	七十七銀行/河原町支店 普通預金	公益目的事業の用に供している	5,252,903	
退職給付引当資産	七十七銀行/河原町支店 普通預金	公益目的事業の用に供している	9,080,690	
医療事故等対策積立資産	七十七銀行/河原町支店 定期預金	公益目的事業の用に供している	40,526,507	
訪問看護ステーション施設整備積立資産	七十七銀行/大学病院前支店 普通預金	公益目的事業の用に供している	90,049,435	
訪問看護ステーション大規模修繕積立資産	七十七銀行/大学病院前支店 普通預金	公益目的事業の用に供している	2,001,086	
特定資産合計				1,812,628,347

単位:円

貸借対照表科目		場所・物量等	使用目的等	金 額
その他固定資産	建物附属設備	訪問看護ステーション施設内設備一式	公益目的事業の用に供している	1,633,908
	構築物	協会会館・訪問看護ステーション施設外設備一式	公益目的事業の用に供している	1,433,324
	器具備品	協会会館・訪問看護ステーション施設内備品一式	公益目的事業の用に供している	7,373,276
	ソフトウェア	研修等管理システム	公益目的事業の用に供している	1,100,000
	電話加入権	協会会館・訪問看護ステーション電話加入権	公益目的事業の用に供している	2,256,012
	リサイクル預託金	公用車・家電製品リサイクル預託金	公益目的事業の用に供している	16,960
その他固定資産合計				13,813,480
固定資産合計				1,826,441,827
資産合計				2,123,243,769
(流動負債)	未払金	年金事務所 他	R7.3月分 社会保険料、事業用諸経費	9,033,971
	未払費用	職員 他	R7.3月分 給与手当、事業用諸経費	6,344,907
	前受金	会員	R7年度 年会費及び会館維持管理費	90,248,000
	預り金	職員・講師 他	R7.3月分 源泉所得税 他	1,963,623
	仮受金	会員	R7年度 年会費等重複入金返金分	600,000
	賞与引当金	役員・職員	R6年度 役員・職員賞与引当金	29,764,225
流動負債合計				137,954,726
(固定負債)	役員退職給付引当金	役員	R6年度 役員退職給付引当金	1,500,000
	職員退職給付引当金	職員	R6年度 職員退職給付引当金	9,075,749
固定負債合計				10,575,749
負債合計				148,530,475
正味財産				1,974,713,294

## 資金調達及び設備投資の実績を記載した書類

### (1) 資金調達の実績について

借入れの実績		<input type="checkbox"/> あり	<input checked="" type="checkbox"/> なし
事業番号	借入先	金額	




### (2) 設備投資の実績について

設備投資の実績		<input checked="" type="checkbox"/> あり	<input type="checkbox"/> なし
事業番号	設備投資の内容	支出又は収入の実績額	資金調達方法又は取得資金の使途
公1	空調設備一部交換工事(訪問看護ステーション)	522,500	自己資金
公1	オンライン請求用関連機器(訪問看護ステーション)	2,337,423	自己資金
公1	無停電電源装置機器(訪問看護ステーション)	140,800	自己資金

# 監 査 報 告 書

令和 7 年 5 月 2 3 日

公益社団法人宮城県看護協会  
会 長 石 井 幹 子 殿

監 事 遠 藤 三 恵   
監 事 鈴 木 由 美   
監 事 古 川 直 磨 

私たち監事は、令和6年4月1日から令和7年3月31日までの事業年度の理事の職務執行を監査しました。

その方法及び結果について、次のとおり報告いたします。

## 1 監査の方法及びその内容

各監事は、理事及び使用人等と意思疎通を図り、情報の収集及び監査の環境整備に努めるとともに、理事会その他重要な会議に出席し、理事及び使用人等からその職務の執行状況について報告を受け、必要に応じて説明を求め、重要な決裁書類等を閲覧し、業務及び財産の状況を調査いたしました。以上の方法に基づき、当該事業年度に係る事業報告について検討いたしました。

さらに、会計帳簿又はこれに関する資料の調査を行い、当該事業年度に係る計算書類（貸借対照表、正味財産増減計算書）及びその附属明細書並びに財産目録について検討いたしました。

## 2 監査意見

### (1) 事業報告等の監査結果

- 一 事業報告は法令及び定款に従い、法人の状況を正しく示していると認めます。
- 二 理事の職務の執行に関する不正の行為又は法令若しくは定款に違反する重大な事実は認められません。

### (2) 計算書類及びその附属明細書並びに財産目録の監査結果

計算書類及びその附属明細書並びに財産目録は、法人の財産及び損益の状況をすべての重要な点において適正に示しているものと認めます。

以上



# 公益社団法人 宮城県看護協会

## 令和6年度 決算のポイント

### 令和6年度資金収支計算書

#### ① 事業活動収入(科目別内訳)

(単位:万円)

区 分	合 計	会計別決算額			割 合	令和6年度 予算額 (補正後)	予算と の差額
		公益目的 事業会計	収益事業等 会計	法人会計			
	(100.0%)	(88.6%)	(1.5%)	(9.9%)			
事業活動収入	53,344	47,263	790	5,290	(100.0%)	56,918	△ 3,573
うち会費収入	10,505	4,727	525	5,252	(19.7%)	10,470	34
うち事業収入	34,316	34,316			(64.3%)	38,118	△ 3,802
うち受託事業収入	5,963	5,697	265		(11.2%)	6,205	△ 242
うち補助金等収入	2,113	2,113			(4.0%)	1,691	422
うちその他収入	446	408		37	(0.8%)	431	14

※ 上記計算書上の合計金額については、万円未満の端数を切り捨てているため合計額が合わない場合があります。

本協会の令和6年度資金収支計算書についてご説明します。資金収支計算書は、公益法人制度上作成は任意ですが、健全な財政の確保のため、本協会が公益法人への移行後の資金収支予算書と併せて引き続き作成しているものです。

事業活動収入の会計別・科目別内訳についてご説明します。

事業活動収入は、合計で5億3,344万円となっており、予算と比較して約3,574万円減収となりました。会計別内訳では、4億7,263万円(88.6%)が公益目的事業会計、790万円(1.5%)が収益事業等会計、5,290万円(9.9%)が法人会計となっております。

事業活動収入の科目別では全体で5億3,344万円で、その内訳は、1億505万円(19.7%)が会費収入、3億4,316万円(64.3%)が各種教育事業の受講料や訪問看護事業などの事業収入、5,963万円(11.2%)がナースセンター事業や訪問看護推進事業等の受託事業収入、2,113万円(4.0%)が補助金等収入となっています。

1. 会費収入は、新規会員622名を含め合計で12,743名となりました。
2. 事業収入は、予算と比較し3,802万円減収となりました。
3. 受託事業収入は、予算と比較し242万円減収となりました。
4. 補助金等収入は、予算と比較し422万円増収となりました。

会費収入の1億505万円は、45%の4,727万円を「公益目的事業会計」に、50%の5,252万円を「法人会計」に、5%の525万円を「収益事業等会計」の配賦割合をもって収入計上しています。

# 令和6年度資金収支計算書

## ② 事業活動支出(事業別・会計区分別内訳)

(単位:万円)

区 分	合 計	公益目的 事業会計	収益事業等 会計	法人会計	割 合
	(100.0%)	(91.5%)	(1.2%)	(7.3%)	
事業活動支出	58,934	53,940	714	4,279	(100.0%)
公益目的事業会計	53,940	53,940			(91.5%)
1) 県民の健康及び福祉の増進に関する事業	399	399			(0.7%)
2) 教育並びに学術研究等の振興による 看護の 質の向上に関する事業	5,930	5,930			(10.0%)
3) 看護職の労働環境等の改善及び就業促進に 関する事業	3,703	3,703			(6.3%)
4) 看護業務・看護制度の改善に関する事業	161	161			(0.3%)
5) 訪問看護・居宅介護支援その他介護保険に 関する事業	38,377	38,377			(65.1%)
6) 災害時支援に関する事業	564	564			(1.0%)
7) その他事業	192	192			(0.3%)
8) 公益共通	4,611	4,611			(7.8%)
収益事業等会計	714		714		(1.2%)
法人会計	4,279			4,279	(7.3%)

※ 上記計算書上の合計金額については、万円未満の端数を切り捨てているため合計額が合わない場合があります。

事業活動支出の合計は、5億8,934万円で、会計区分別の内訳は表のとおりです。

会計区分の内訳は、公益目的事業会計が5億3,940万円(91.5%)、会員支援等の収益事業等会計が714万円(1.2%)、総会や理事会等本協会の法人運営に支出する法人会計が4,279万円(7.3%)となっております。

定款事業別では、

- 1) 県民の健康及び福祉の増進に関する事業に399万円(0.7%)
- 2) 教育並びに学術研究等の振興による看護の質の向上に関する事業に5,930万円(10.0%)
- 3) 看護職の労働環境等の改善及び就業促進に関する事業に3,703万円(6.3%)
- 4) 看護業務・看護制度の改善に関する事業に161万円(0.3%)
- 5) 訪問看護・居宅介護支援その他介護保険に関する事業に3億8,377万円(65.1%)
- 6) 災害時支援に関する事業に564万円(1.0%)
- 7) その他本会の目的達成に必要な事業に192万円を計上しました。(0.3%)

また、共通の人件費や施設管理等に公益事業の共通費として4,611万円(7.8%)を支出しました。

## 令和6年度資金収支計算書

### ③ 投資活動収入・支出(会計区分別内訳)

(単位:万円)

区 分	合 計	公益目的事業会計	収益事業等会計	法人会計
投資活動収入	4,430	4,093	0	337
会館維持管理負担金収入	639	401		237
特定資産(積立資産等)取崩収入	3,791	3,691		100
投資活動支出	1,116	881	0	234
特定資産(積立資産等)の支出	815	580		234
有形固定資産取得支出	300	300		0
投資活動収支差額	3,314	3,211	0	103

※ 上記計算書上の合計金額については、万円未満の端数を切り捨てているため合計額が合わない場合があります。

投資活動収入及び投資活動支出についてご説明します。

投資活動収入の合計は、4,430万円で、その会計区分別内訳は、4,093万円が公益目的事業会計で337万円が法人会計となっています。投資活動収入のうち639万円は会館維持管理に充てるために徴収した会館維持管理負担金収入であり、3,791万円が特定資産(退職積立金等)取崩しによる収入となっております。

投資活動支出の合計は、1,116万円で、会計区分別内訳は、881万円が公益目的事業会計、234万円が法人会計となっております。

投資活動支出の主な使途としては、例年目的に応じて積み立てている特定資産積立金(会館維持管理費積立資産等)に815万円、その他固定資産取得のために300万円を支出しております。

## 令和6年度資金収支計算書

### ④ 当期収支差額

(単位:万円)

区 分	合 計	公益目的事業会計	収益事業等会計	法人会計
事業活動収入	53,344	47,263	790	5,290
事業活動支出	58,934	53,940	714	4,279
事業活動収支差額	△ 5,589	△ 6,667	67	1,010
投資活動収入	4,430	4,093		337
投資活動支出	1,116	881		234
投資活動収支差額	3,314	3,211	0	103
財務活動収入	0			
財務活動支出	0			
財務活動収支差額	0	0	0	0
予備費支出	0			
当期収支差額	△ 2,274	△ 3,456	67	1,114
前期繰越収支差額	21,135	22,884	1,419	△ 3,168
次期繰越収支差額	18,861	19,428	1,487	△ 2,054

※ 上記計算書上の合計金額については、万円未満の端数を切り捨てているため合計額が合わない場合があります。

最後に当期収支差額についてご説明いたします。

事業活動収入から事業活動支出を差し引いた事業活動収支差額については合計でマイナスの5,589万円であり、うち公益目的事業会計がマイナスで6,667万円、収益事業等会計がプラスで67万円、法人会計がプラスで1,010万円となっております。

また、投資活動収入から投資活動支出を差し引いた投資活動収支差額は、合計でプラスの3,314万円であり、うち公益目的事業会計がプラスで3,211万円、収益事業等会計が0円、法人会計がプラスで103万円となっております。

さらに、予備費はすべて未使用であることから、当期収支差額は合計でマイナスの2,274万円、うち公益目的事業会計がマイナスで3,456万円、収益事業等会計がプラスで67万円、法人会計がプラスで1,114万円となっております。

これを受けて、令和7年度に向けての資金収支の次期繰越額が合計で1億8,861万円となりました。

## 令和6年度決算と財務3基準

### ① 収 支 相 償

(正味財産増減計算書をもとに算定)

収 入	費 用
公益目的事業に係る経常収益	公益目的事業に係る経常費用
4億7,905万円	5億8,640万円

本協会の令和6年度決算と公益法人の財務3基準の適合状況についてご説明します。

公益法人には、収支相償、公益目的事業比率、遊休財産という、いわゆる「財務3基準」を満たすことが求められていますが、本協会の令和6年度決算はすべてクリアしたものとなっています。

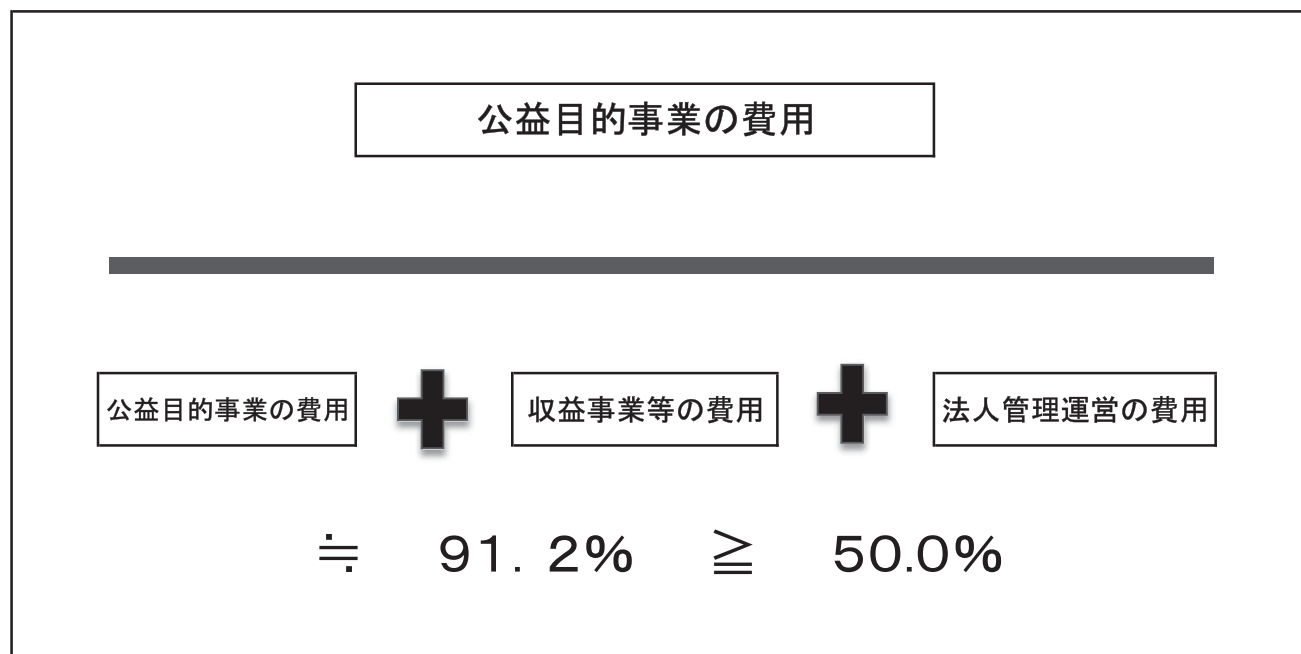
①収支相償についてですが、公益目的事業に係る収入が、その実施に要する費用を超えないことと定められています。

本協会の令和6年度決算においては、正味財産増減計算書における公益目的事業の経常収益(4億7,905万円)が公益目的事業の経常費用(5億8,640万円)を下回り、基準を満たしております。

## 令和6年度決算と財務3基準

### ② 公益目的事業比率

(正味財産増減計算書をもとに算定)



②公益目的事業比率についてですが、公益目的事業費用の比率が、収益事業等の費用と法人の管理運営の費用とを加えた事業全体の費用の50%以上であることが基準となっています。

本協会の令和6年度決算においては、正味財産増減計算書における全事業の経常費用(6億4,290万円)に対する公益目的事業の経常費用(5億8,640万円)の比率が約91.2%と50%を超えるため基準を満たしております。

## 令和6年度決算と財務3基準

### ③ 遊休財産の保有制限

(主として貸借対照表をもとに算定)

遊休財産額(※)		公益目的事業の 実際に要した費用 の額に準ずる額
約2億9千万円	$\leq$	約5億8,640万円
※ 資産 — 負債 — (控除対象資産 — 対応負債)		

③遊休財産については、遊休財産(すなわち、用途の定まらない蓄積した財産)の額が、公益目的事業を行なうのに必要な1年分の費用の額を超えないことが求められています。

本協会の貸借対照表をもとに算定した遊休財産額は、令和6年度末で約2億9千万円で、正味財産増減計算書の公益目的事業の経常費用5億8,640万円を超えないため、基準を満たしております。

したがって、本協会の令和6年度決算は、公益法人の財務3基準はすべて満たした決算となっております。